

***Открытое акционерное общество
«Севернефтегазпром»***

Аудиторское заключение
о бухгалтерской отчетности
2014 год



Аудиторское заключение

Акционерам открытого акционерного общества «Севернефтегазпром»:

Аудируемое лицо

Открытое акционерное общество «Севернефтегазпром»

Свидетельство о государственной регистрации акционерного общества № Р-16625.16 выдано Государственной регистрационной палатой при Министерстве юстиции Российской Федерации 15 июня 2001 года.

Свидетельство о внесении записи в Единый государственный реестр юридических лиц о юридическом лице, зарегистрированном до 1 июля 2002 года, за основным государственным регистрационным номером 1028900699035 от 19 декабря 2002 выдано Межрайонной Инспекцией МНС России №3 по Ямало-Ненецкому автономному округу.

Место нахождения: 629380, Российская федерация, Тюменская область, Ямало-Ненецкий автономный округ, Красноселькупский район, село Красноселькуп, ул. Ленина, 22.

Аудитор

Закрытое акционерное общество «ПрайсвотерхаусКуперс Аудит» (ЗАО «ПвК Аудит») с местом нахождения: 125047, Российская Федерация, г. Москва, ул. Бутырский Вал, д. 10.

Свидетельство о государственной регистрации акционерного общества № 008.890 выдано Московской регистрационной палатой 28 февраля 1992 г.

Свидетельство о внесении записи в Единый государственный реестр юридических лиц о юридическом лице, зарегистрированном до 1 июля 2002 года, за № 1027700148431 от 22 августа 2002 года выдано Межрайонной инспекцией МНС России № 39 по г. Москве.

Член некоммерческого партнерства «Аудиторская Палата России» (НП АПР), являющегося саморегулируемой организацией аудиторов – регистрационный номер 870 в реестре членов НП АПР.

Основной регистрационный номер записи (ОРНЗ) в реестре аудиторов и аудиторских организаций – 10201003683.

Аудиторское заключение

Акционерам открытого акционерного общества «Севернефтегазпром»:

Мы провели аудит прилагаемой бухгалтерской отчетности открытого акционерного общества «Севернефтегазпром» (в дальнейшем – Общество), состоящей из бухгалтерского баланса по состоянию на 31 декабря 2014 года, отчета о финансовых результатах, отчета об изменениях капитала и отчета о движении денежных средств за 2014 год, пояснений к бухгалтерскому балансу и отчету о финансовых результатах (далее все отчеты вместе именуются «бухгалтерская отчетность»).

Ответственность Общества за бухгалтерскую отчетность

Руководство Общества несет ответственность за составление и достоверность указанной бухгалтерской отчетности в соответствии с установленными в Российской Федерации правилами составления бухгалтерской отчетности и за систему внутреннего контроля, необходимую для составления бухгалтерской отчетности, не содержащей существенных искажений вследствие недобросовестных действий или ошибок.

Ответственность аудитора

Наша ответственность заключается в выражении мнения о достоверности бухгалтерской отчетности на основе проведенного нами аудита. Мы проводили аудит в соответствии с федеральными стандартами аудиторской деятельности и Международными стандартами аудита. Данные стандарты требуют соблюдения применимых этических норм, а также планирования и проведения аудита таким образом, чтобы получить достаточную уверенность в том, что бухгалтерская отчетность не содержит существенных искажений.

Аудит включал проведение аудиторских процедур, направленных на получение аудиторских доказательств, подтверждающих числовые показатели в бухгалтерской отчетности и раскрытие в ней информации. Выбор аудиторских процедур является предметом нашего суждения, которое основывается на оценке риска существенных искажений, допущенных вследствие недобросовестных действий или ошибок. В процессе оценки данного риска нами рассмотрена система внутреннего контроля, обеспечивающая составление и достоверность бухгалтерской отчетности с целью выбора соответствующих аудиторских процедур, но не с целью выражения мнения об эффективности системы внутреннего контроля. Аудит также включал оценку надлежащего характера применяемой учетной политики и обоснованности оценочных показателей, полученных руководством Общества, а также оценку представления бухгалтерской отчетности в целом.

Мы полагаем, что полученные в ходе аудита аудиторские доказательства дают достаточные основания для выражения мнения о достоверности бухгалтерской отчетности.

Мнение

По нашему мнению, бухгалтерская отчетность отражает достоверно во всех существенных отношениях финансовое положение Общества по состоянию на 31 декабря 2014 года, результаты его финансово-хозяйственной деятельности и движение денежных средств за 2014 год в соответствии с правилами составления бухгалтерской отчетности, установленными в Российской Федерации.

Директор ЗАО «ПрайсвогтерхаусКуперс Аудит»
11 марта 2015 года



М. Е. Тимченко

Бухгалтерский баланс

на 31 декабря 2014 года

	Форма по ОКУД	0710001
	Дата (число, месяц, год)	31 / 12 / 2014
Организация ОАО "Севернефтегазпром"	по ОКПО	48731500
Идентификационный номер налогоплательщика	ИНН	8912001990
Вид экономической деятельности Добыча природного газа и газового конденсата	по ОКВЭД	11.10.2
Организационно-правовая форма / форма собственности		
Открытое акционерное общество/совместная частная и иностранная собственность	по ОКОПФ/ОКФС	1 22 47/ 34
Единица измерения: тыс.руб.	по ОКЕИ	384
Местонахождение (адрес)		

РФ, 629380, Тюменская область, ЯНАО, Красноселькупский р-н, ул. Пенина, 22

Пояснения	Наименование показателя	Код строки	На 31.12.2014г.	На 31.12.2013г.	На 31.12.2012г.
АКТИВ					
I. ВНЕОБОРОТНЫЕ АКТИВЫ					
1.1, 1.2; Р III-п.1	Нематериальные активы, в т.ч.	1110	13 155	9 565	3 192
	права на объекты интеллектуальной собственности	1111	8 243	1 896	315
	деловая репутация	1112	-	-	-
	прочие	1119	4 912	7 669	2 877
1.5, 1.4; Р III-п.2	Результаты исследований и разработок	1120	21 663	28 059	26 885
10; Р III- п.3	Нематериальные поисковые активы	1130	1 974	2 043	2 111
11	Материальные поисковые активы	1140	-	-	-
2	Основные средства, в т.ч.	1150	46 182 266	47 877 050	52 878 775
2.1; Р III- п.4	Объекты основных средств, в т.ч.	1151	41 677 422	46 445 217	52 295 714
	земельные участки и объекты природопользования	1152	-	-	-
	здания, сооружения, машины и оборудование	1153	41 571 390	46 292 716	52 152 661
2.2; Р III- п.5	Незавершенные капитальные вложения	1154	4 504 844	1 431 833	583 061
	Доходные вложения в материальные ценности	1160	-	-	-
3	Финансовые вложения, в т.ч.	1170	-	-	-
	инвестиции в дочерние общества	1171	-	-	-
	инвестиции в зависимые общества	1172	-	-	-
	инвестиции в другие организации	1173	-	-	-
	займы, предоставленные организациям на срок более 12 месяцев	1174	-	-	-
	Отложенные налоговые активы	1180	172 349	267 979	263 625
Р III-п.6	Прочие внеоборотные активы, в т.ч.	1190	3 655 208	2 876 607	1 151 566
	налог на добавленную стоимость по приобретенным ценностям	1192	-	-	-
	Итого по разделу I	1100	50 046 615	51 061 303	54 326 154

Пояснения	Наименование показателя	Код строки	На 31.12.2014г.	На 31.12.2013г.	На 31.12.2012г.
АКТИВ					
II. ОБОРОТНЫЕ АКТИВЫ					
4.1; Р III-п.7	Запасы, в т.ч.	1210	659 801	745 224	741 906
	сырье, материалы и другие аналогичные ценности	1211	644 751	723 288	730 517
	затраты в незавершенном производстве	1213	-	-	-
	готовая продукция и товары для перепродажи	1214	15 050	11 712	11 389
	товары отгруженные	1215	-	10 224	-
	Налог на добавленную стоимость по приобретенным ценностям	1220	-	-	-
5.1, 5.2; Р III-п.9	Дебиторская задолженность, в т.ч.	1230	5 705 942	4 428 072	4 626 982
	Дебиторская задолженность (платежи по которой ожидаются более чем через 12 месяцев после отчетной даты), в т.ч.	1231	-	152 557	291 172
	покупатели и заказчики	1232	-	-	-
	авансы выданные	1233	-	-	-
	прочие дебиторы	1234	-	152 557	291 172
	Дебиторская задолженность (платежи по которой ожидаются в течение 12 месяцев после отчетной даты), в т.ч.	1235	5 705 942	4 275 515	4 335 810
	покупатели и заказчики	1236	4 177 004	3 816 404	3 902 004
	задолженность участников (учредителей) по взносам в уставный капитал	1237	-	-	-
	авансы выданные	1238	132 496	174 000	214 768
	прочие дебиторы	1239	1 396 442	285 111	219 038
3; Р III-п.10	Финансовые вложения (за исключением денежных эквивалентов), в т.ч.	1240	6 308 031	3 894 361	3 583 538
	займы, предоставленные на срок менее 12 мес.	1241	-	-	-
	Денежные средства и денежные эквиваленты, в т.ч.	1250	17 387 333	17 957 352	18 362 514
	касса	1251	-	-	-
	расчетные счета	1252	10 188 170	16 612 236	17 016 715
	валютные счета	1253	5 638 965	18 151	192 834
	прочие денежные средства и их эквиваленты	1259	1 560 198	1 326 965	1 152 965
Р III-п.8	Прочие оборотные активы, в т.ч.	1260	64 548	59 865	70 659
	Итого по разделу II	1200	30 125 655	27 084 874	27 385 599
	БАЛАНС	1600	80 172 270	78 146 177	81 711 753

Показания	Наименование показателя	Код строки	На 31.12.2014г.	На 31.12.2013г.	На 31.12.2012г.
ПАССИВ					
III. КАПИТАЛ И РЕЗЕРВЫ					
P III-п.11	Уставный капитал (складочный капитал, уставной фонд, вклады товарищей)	1310	40 000	40 000	40 000
	Собственные акции, выкупленные у акционеров	1320	-	-	-
	Переоценка внеоборотных активов	1340	47 142	47 142	47 142
	Добавочный капитал (без переоценки)	1350	25 099 046	25 099 046	25 099 046
	Резервный капитал	1360	2 000	2 000	2 000
	Нераспределенная прибыль (непокрытый убыток)	1370	14 828 022	17 756 890	15 884 625
	Фонд социальной сферы государственной	1380	-	-	-
	Итого по разделу III	1300	40 016 210	42 945 078	41 072 813
IV. ДОЛГОСРОЧНЫЕ ОБЯЗАТЕЛЬСТВА					
P III-п.12	Заемные средства, в т.ч.	1410	26 048 684	19 747 535	23 778 741
	кредиты банков, подлежащие погашению более чем через 12 месяцев после отчетной даты	1411	26 048 684	19 747 535	23 778 741
	займы, подлежащие погашению более чем через 12 месяцев после отчетной даты	1412	-	-	-
	Отложенные налоговые обязательства	1420	3 057 061	3 351 634	3 336 276
	Оценочные обязательства	1430	1 921 198	2 408 037	2 555 340
	Прочие обязательства, в т.ч.	1450	-	-	-
	векселя к уплате	1451	-	-	-
	задолженность по инвестиционному взносу	1452	-	-	-
	Итого по разделу IV	1400	31 026 943	25 507 206	29 670 357
V. КРАТКОСРОЧНЫЕ ОБЯЗАТЕЛЬСТВА					
P III-п.12	Заемные средства, в т.ч.	1510	3 356 321	5 734 081	7 106 006
	кредиты банков, подлежащие погашению в течение 12 месяцев после отчетной даты	1511	-	-	-
	займы, подлежащие погашению в течение 12 месяцев после отчетной даты	1512	-	-	-
	текущая часть долгосрочных кредитов и займов	1513	3 356 321	5 734 081	7 106 006
5,3, 5.4; P III-	Кредиторская задолженность, в т.ч.	1520	5 391 903	3 611 637	3 547 168
	поставщики и подрядчики	1521	781 000	305 090	299 056
	задолженность перед персоналом организации	1522	788	2 226	34 933
	задолженность перед государственными внебюджетными фондами	1523	20 859	921	21 597
	задолженность по налогам и сборам	1524	4 209 994	2 991 351	3 134 555
	прочие кредиторы, в т.ч.	1525	379 262	312 049	57 027
	векселя к уплате	1526	-	-	-
	авансы полученные	1527	-	-	-
	другие расчеты	1528	379 262	312 049	57 027
	задолженность перед участниками (учредителями) по выплате доходов	1529	-	-	-
	Доходы будущих периодов	1530	-	-	-
7	Оценочные обязательства	1540	380 893	348 175	315 409
	Прочие обязательства	1550	-	-	-
	Итого по разделу V	1500	9 129 117	9 693 893	10 968 583
	БАЛАНС	1700	80 172 270	78 146 177	81 711 753



Генеральный директор

С.Е. Цыганков
(расшифровка подписи)

Главный бухгалтер

[Подпись]
(расшифровка подписи)

В.Г. Титова
(расшифровка подписи)

11 Марта 2015 г.

**Отчет о финансовых результатах
за 2014 год**

Организация **ОАО "Севернефтегазпром"**

Идентификационный номер налогоплательщика

Вид экономической деятельности **Добыча природного газа и газового конденсата**

Организационно-правовая форма / форма собственности

Открытое акционерное общество/совместная частная и иностранная собственность

Единица измерения: тыс.руб.

Форма по ОКУД

Дата (число,месяц,год)

по ОКПО

ИНН

по ОКВЭД

по ОКОПФ/ОКФС

по ОКЕИ

КОДЫ

0710002

31 / 12 / 2014

48731500

8912001990

11.10.2

1 22 47/ 34

384

Пояснения	Наименование показателя	Код строки	за 2014 год	за 2013 год
Р III- п.19	Выручка	2110	37 214 140	34 501 203
	газ	2111	37 214 140	34 501 203
	прочее	2118	-	-
6	Себестоимость продаж	2120	(29 021 066)	(25 670 964)
	газ	2121	(29 021 066)	(25 670 964)
	прочее	2128	-	-
	Валовая прибыль (убыток)	2100	8 193 074	8 830 239
6	Коммерческие расходы	2210	-	-
6;Р III- п.16	Управленческие расходы	2220	(1 177 790)	(1 108 770)
	Прибыль(убыток) от продаж	2200	7 015 284	7 723 469
	Доходы от участия в других организациях	2310	-	-
	Проценты к получению	2320	1 083 489	988 754
	Проценты к уплате	2330	(1 067 768)	(1 132 049)

Пояснения	Наименование показателя	Код строки	за 2014 год	за 2013 год
Р III-п.17	Прочие доходы	2340	18 148 650	9 041 132
Р III-п.17	Прочие расходы	2350	(24 822 827)	(10 319 865)
	Расходы, связанные с реорганизацией	2360	-	-
	Прибыль (убыток) до налогообложения	2300	356 828	6 301 441
	Налог на прибыль, в т.ч.:	2405	(350 842)	(1 271 827)
	текущий налог на прибыль	2410	(422 950)	(1 271 077)
	налог на прибыль прошлых лет	2411	72 108	(750)
	в т.ч. из стр. 2405			
	постоянные налоговые обязательства (активы)	2421	22 776	25 738
	Изменение отложенных налоговых обязательств	2430	380 094	(19 817)
	Изменение отложенных налоговых активов	2450	(123 393)	5 618
	Прочие	2460	(228 711)	101
	Перераспределение налога на прибыль внутри КГН	2465	-	-
	Чистая прибыль (убыток)	2400	33 976	5 015 516

Пояснения	Наименование показателя	Код строки	за 2014 год	за 2013 год
	СПРАВОЧНО:			
	Результат от переоценки внеоборотных активов, не включаемый в чистую прибыль (убыток) периода	2510	-	-
	Результат от прочих операций, не включаемый в чистую прибыль (убыток) периода	2520	-	-
	Совокупный финансовый результат периода	2500	33 976	5 015 516
	Базовая прибыль (убыток) на акцию, рублей	2900	63,71	9 404,26
	Разводненная прибыль (убыток) на акцию	2910	-	-

Генеральный директор



С.Е. Цыганков
(расшифровка подписи)

Главный бухгалтер


(подпись) В.Г.Титова
(расшифровка подписи)

11" Магта 2015 г.

**Отчет об изменениях капитала
за 2014 год**

Организация **ОАО "Севернефтегазпром"**
 Идентификационный номер налогоплательщика
 Вид экономической деятельности **Добыча природного газа и газового конденсата**
 Организационно-правовая форма / форма собственности
Открытое акционерное общество/совместная частная и иностранная собственность
 Единица измерения: тыс.руб.

Форма по ОКУД	КОДЫ 0710003
Дата (число, месяц, год)	31 / 12 / 2014
по ОКПО	48 731 500
ИНН	8912 001 990
по ОКВЭД	11.10.2
по ОКПФ/ОКФС	1 22 47/ 34
по ОКЕИ	384

1. Движение капитала

Наименование показателя	Код страк и	Уставный капитал	Собствен- ные акции, выкуплен- ные у акционеров	Добавочный капитал	Резервный капитал	Нераспреде- ленная прибыль (непокрытый убыток)	Фонд социаль- ной сферы государст- венной	Итого
Величина капитала на 31 декабря 2012 г.	3100	40 000	-	25 146 188	2 000	15 884 625	-	41 072 813
За 2013 год								
Увеличение капитала - всего, в том числе:	3210	-	-	-	-	5 015 516	-	5 015 516
чистая прибыль	3211	X	X	X	X	5 015 516	X	5 015 516
переоценка имущества	3212	X	X	-	X	-	-	-
доходы, относящиеся непосредственно на увеличение капитала	3213	X	X	-	X	-	X	-
дополнительный выпуск акций	3214	-	X	-	X	X	X	-
увеличение номинальной стоимости акций	3215	-	X	-	X	-	X	-
реорганизация юридического лица	3216	-	-	-	-	-	-	-
выкуп собственных акций	3217	X	-	X	X	X	X	-
прочее	3219	-	-	-	-	-	X	-
Уменьшение капитала - всего, в том числе:	3220	-	-	-	-	(3 143 251)	-	(3 143 251)
убыток	3221	X	X	X	X	-	X	-
переоценка имущества	3222	X	X	-	X	-	-	-
расходы, относящиеся непосредственно на уменьшение капитала	3223	X	X	X	X	-	-	-
уменьшение номинальной стоимости акций	3224	-	X	X	X	-	X	-
уменьшение количества акций	3225	-	-	X	X	X	X	-
реорганизация юридического лица	3226	-	-	-	-	-	-	-
дивиденды	3227	X	X	X	X	(3 143 251)	X	(3 143 251)
прочее	3229	-	-	-	-	-	X	-

Наименование показателя	Код строк и	Уставный капитал	Собственные акции, выкупленные у акционеров	Добавочный капитал	Резервный капитал	Нераспределенная прибыль (непокрытый убыток)	Фонд социальной сферы государственной	Итого
Изменение добавочного капитала	3230	X	X	-	X	-	X	-
Изменение резервного капитала	3240	X	X	X	-	-	X	-
Величина капитала на 31 декабря 2013 г.	3200	40 000	-	25 146 188	2 000	17 756 890	-	42 945 078
За 2014 год								
Увеличение капитала - всего, в том числе:	3310	-	-	-	-	33 976	-	33 976
чистая прибыль	3311	X	X	X	X	33 976	X	33 976
переоценка имущества	3312	X	X	-	X	X	-	-
доходы, относящиеся непосредственно на увеличение капитала	3313	X	X	-	X	-	X	-
дополнительный выпуск акций	3314	-	X	-	X	X	X	-
увеличение номинальной стоимости ак ий	3315	-	X	-	X	-	X	-
реорганизация юридического лица	3316	-	-	-	-	-	-	-
выкуп собственных акций	3317	X	-	X	X	X	X	-
прочее	3319	-	-	-	-	-	X	-
Уменьшение капитала - всего, в том числе:	3320	-	-	-	-	(2 962 844)	-	(2 962 844)
убыток	3321	X	X	X	X	-	X	-
переоценка имущества	3322	X	X	-	X	X	-	-
расходы, относящиеся непосредственно на уменьшение капитала	3323	X	X	X	X	-	-	-
уменьшение номинальной стоимости акций	3324	-	X	X	X	-	X	-
уменьшение количества акций	3325	-	-	X	X	X	X	-
реорганизация юридического лица	3326	-	-	-	-	-	-	-
дивиденды	3327	X	X	X	X	(2 962 844)	X	(2 962 844)
прочее	3329	-	-	-	-	-	X	-
Изменение добавочного капитала	3330	X	X	-	X	-	X	-
Изменение резервного капитала	3340	X	X	X	-	-	X	-
Величина капитала на 31 декабря 2014г.	3300	40 000	-	25 146 188	2 000	14 828 022	-	40 016 210

2. Корректировки в связи с изменением учетной политики и исправлением ошибок

Наименование показателя	Код строки	Изменения капитала за 2013г			На 31 декабря 2013г.
		На 31 декабря 2012г.	за счет чистой прибыли (убытка)	за счет иных факторов	
Капитал - всего					
до корректировок	3400	41 879 454	5 015 516	(3 143 251)	43 751 719
корректировка в связи с:					
изменением учетной политики	3410	(806 641)	-	-	(806 641)
исправлением ошибок	3420	-	-	-	-
после корректировок	3500	41 072 813	5 015 516	(3 143 251)	42 945 078
в том числе:					
нераспределенная прибыль (непокрытый убыток)					
до корректировок					
корректировка в связи с:					
изменением учетной политики	3411	(806 641)	-	-	(806 641)
исправлением ошибок	3421	-	-	-	-
после корректировок	3501	15 884 625	5 015 516	(3 143 251)	17 756 890
дополнительный капитал					
до корректировок	3402	25 146 188	-	-	25 146 188
корректировка в связи с:					
изменением учетной политики	3412	-	-	-	-
исправлением ошибок	3422	-	-	-	-
после корректировок	3502	25 146 188	-	-	25 146 188
резервный капитал					
до корректировок	3403	2 000	-	-	2 000
корректировка в связи с:					
изменением учетной политики	3413	-	-	-	-
исправлением ошибок	3423	-	-	-	-
после корректировок	3503	2 000	-	-	2 000
собственные акции, выкупленные у акционеров,					
до корректировок	3404	-	-	-	-
корректировка в связи с:					
изменением учетной политики	3414	-	-	-	-
исправлением ошибок	3424	-	-	-	-
после корректировок	3504	-	-	-	-
фонд социальной сферы государственной					
до корректировок	3405	-	-	-	-
корректировка в связи с:					
изменением учетной политики	3415	-	-	-	-
исправлением ошибок	3425	-	-	-	-
после корректировок	3505	-	-	-	-

3. Чистые активы

Наименование показателя	На 31 декабря 2014г.	На 31 декабря 2013г.	На 31 декабря 2012г.
Чистые активы	3 600	40 016 210	42 945 078

Генеральный директор

Главный бухгалтер



С.Е. Цыганков

(расшифровка подписи)

(подпись)

В.Г.Титова

(расшифровка подписи)

**Отчет о движении денежных средств
за 2014 год**

	Форма по ОКУД	КОДЫ 0710004
	Дата (число,месяц,год)	31 / 12 / 2014
Организация ОАО "Севернефтегазпром"	по ОКПО	48731500
Идентификационный номер налогоплательщика	ИНН	8912001990
Вид экономической деятельности Добыча природного газа и газового конденсата	по ОКВЭД	11.10.2
Организационно-правовая форма / форма собственности Открытое акционерное общество/совместная частная и иностранная собственность	по ОКОПФ/ОКФС	1 22 47/ 34
Единица измерения: тыс.руб.	по ОКЕИ	384

Наименование показателя	Код строки	За отчетный период	За аналогичный период предыдущего года
Денежные потоки от текущих операций			
Поступления - всего, в том числе	4110	39 198 856	35 954 529
от продажи товаров, продукции, работ и услуг	4111	36 908 548	34 573 746
арендных платежей, лицензионных платежей, роялти, комиссионных и иных аналогичных платежей	4112	3 534	4 258
от перепродажи финансовых вложений	4113	-	-
прочие поступления	4119	2 286 774	1 376 525
Платежи - всего, в том числе	4120	(26 273 543)	(23 183 957)
поставщикам (подрядчикам) за сырье, материалы, работы, услуги	4121	(1 243 536)	(1 983 799)
в связи с оплатой труда работников	4122	(1 598 391)	(1 523 307)
процентов по долговым обязательствам	4123	(873 513)	(991 656)
налога на прибыль организаций	4124	(1 188 529)	(1 315 627)
прочие платежи	4129	(21 369 574)	(17 369 568)
Сальдо денежных потоков от текущих операций	4100	12 925 313	12 770 572

Наименование показателя	Код строки	За отчетный период	За аналогичный период предыдущего года
Денежные потоки от инвестиционных операций			
Поступления - всего,	4210	4 151 542	3 593 550
в том числе			
от продажи внеоборотных активов (кроме финансовых вложений)	4211	-	-
от продажи акций других организаций (долей участия)	4212	-	-
от возврата предоставленных займов, от продажи долговых ценных бумаг (прав требования денежных средств к другим лицам)	4213	4 134 560	3 571 968
дивидендов, процентов по долговым финансовым вложениям и аналогичных поступлений от долевого участия в других организациях	4214	16 982	21 582
от продажи поисковых активов	4215	-	-
прочие поступления	4219	-	-
Платежи - всего,	4220	(9 203 730)	(6 487 975)
в том числе			
в связи с приобретением, созданием, модернизацией, реконструкцией и подготовкой к использованию внеоборотных активов	4221	(4 064 973)	(2 445 984)
в связи с приобретением акций других организаций (долей участия)	4222	-	-
в связи с приобретением долговых ценных бумаг (прав требования денежных средств к другим лицам), предоставление займов другим лицам	4223	(4 134 560)	(3 513 735)
процентов по долговым обязательствам, включаемым в стоимость инвестиционного актива	4224	-	-
на создание/покупку поисковых активов	4225	-	-
прочие платежи	4229	(1 004 197)	(528 256)
Сальдо денежных потоков от инвестиционных операций	4200	(5 052 188)	(2 894 425)
Денежные потоки от финансовых операций			
Поступления - всего,	4310	-	-
в том числе			
получение кредитов и займов	4311	-	-
денежных вкладов собственников (участников)	4312	-	-
от выпуска акций, увеличения долей участия	4313	-	-
от выпуска облигаций, векселей и других долговых ценных бумаг и др.	4314	-	-
прочие поступления	4319	-	-


Наименование показателя	Код строки	За отчетный период	За аналогичный период предыдущего года
Платежи - всего,	4320	(9 763 391)	(10 302 137)
в том числе			
собственникам (участникам) в связи с выкупом у них акций (долей участия) организации или их выходом из состава участников	4321	-	-
на уплату дивидендов и иных платежей по распределению прибыли в пользу собственников (участников)	4322	(2 767 295)	(2 935 795)
в связи с погашением (выкупом) векселей и других долговых ценных бумаг, возврат кредитов и займов	4323	(6 996 096)	(7 366 342)
прочие платежи	4329	-	-
Сальдо денежных потоков от финансовых операций	4300	(9 763 391)	(10 302 137)
Сальдо денежных потоков за отчетный период	4400	(1 890 266)	(425 990)
Остаток денежных средств и денежных эквивалентов на начало отчетного периода	4450	17 957 352	18 362 514
Остаток денежных средств и денежных эквивалентов на конец отчетного периода	4500	17 387 333	17 957 352
Величина влияния изменений курса иностранной валюты по отношению к рублю	4490	1 320 247	20 828

Генеральный директор

Главный бухгалтер



С.Е. Цыганков
(расшифровка подписи)


(подпись)

В.Г.Титова
(расшифровка подписи)


Отчет о целевом использовании полученных средств за 2014 год

	Форма по ОКУД	КОДЫ
	Дата (число, месяц, год)	0710006
Организация ОАО "Севернефтегазпром"	по ОКПО	31 / 12 / 2014
Идентификационный номер налогоплательщика	ИНН	48731500
Вид экономической деятельности Добыча природного газа и газового конденсата	по ОКВЭД	8912001990
Организационно-правовая форма / форма собственности		11.10.2
Открытое акционерное общество/совместная частная и иностранная собственность	по ОКОПФ/ОКФС	1 22 47/ 34
Единица измерения: тыс.руб.	по ОКЕИ	384

Наименование показателя	Код строки	За отчетный период	За аналогичный период предыдущего года
Остаток средств на начало отчетного года	6100	-	-
Поступило средств			
Вступительные взносы	6210	-	-
Членские взносы	6215	-	-
Целевые взносы	6220	-	-
Добровольные имущественные взносы и пожертвования	6230	-	-
Прибыль от предпринимательской деятельности организации	6240	-	-
Прочие	6250	-	-
Всего поступило средств	6200	-	-
Использовано средств			
Расходы на целевые мероприятия, в т.ч.:	6310	-	-
социальная и благотворительная помощь	6311	-	-
проведение конференций, совещаний, семинаров и т.п.	6312	-	-
иные мероприятия	6313	-	-
Расходы на содержание аппарата управления, в т.ч.:	6320	-	-
расходы, связанные с оплатой труда (включая начисления)	6321	-	-
выплаты, не связанные с оплатой труда	6322	-	-
расходы на служебные командировки и деловые поездки	6323	-	-
содержание помещений, зданий, автомобильного транспорта и иного имущества (кроме ремонта)	6324	-	-
ремонт основных средств и иного имущества	6325	-	-
прочие	6326	-	-
Приобретение основных средств, инвентаря и иного имущества	6330	-	-
Прочие	6350	-	-
Всего использовано средств	6300	-	-
Остаток средств на конец отчетного года	6400	-	-


Генеральный директор

Главный бухгалтер


(подпись)

(расшифровка подписи)




(подпись)

В.Г. Титова
(расшифровка подписи)

" 11 " марта 2015 г.

ПОЯСНЕНИЯ К БУХГАЛТЕРСКОМУ БАЛАНСУ И ОТЧЕТУ О ФИНАНСОВЫХ РЕЗУЛЬТАТАХ

07:0005 с.1

1. Нематериальные активы и расходы на научно-исследовательские, опытно-конструкторские и технологические работы (НИОКР)

1.1 Наличие и движение нематериальных активов

Наименование показателя	Код строки	Период	На начало года			Изменения за период				На конец периода			
			первоначальная стоимость	накопленная амортизация и убытки от обесценения	выбыло	поступило	накопленная амортизация и убытки от обесценения	числено амортизации	убыток от обесценения	переоценка	первоначальная стоимость	накопленная амортизация и убытки от обесценения	накопленная амортизация и убытки от обесценения
Нематериальные активы - всего	5100	за 2014г.	23 434	(13 869)	(210)	7 357	70	(3 627)	-	-	-	30 581	(17 426)
	5110	за 2013г.	15 715	(12 523)	-	7 719	-	(1 346)	-	-	-	23 434	(13 869)
в том числе:													
Объекты интеллектуальной собственности (исключительные права на результаты интеллектуальной собственности)	5101	за 2014г.	2 017	(121)	(210)	7 357	70	(870)	-	-	-	9 164	(921)
	5111	за 2013г.	317	(2)	-	1 700	-	(119)	-	-	-	2 017	(121)
Деловая репутация	5102	за 2014г.	-	-	-	-	-	-	-	-	-	-	-
	5112	за 2013г.	-	-	-	-	-	-	-	-	-	-	-
Прочие	5104	за 2014г.	21 417	(13 748)	-	-	-	(2 757)	-	-	-	21 417	(16 505)
	5114	за 2013г.	15 398	(12 521)	-	6 019	-	(1 227)	-	-	-	21 417	(13 748)

1.2 Первоначальная стоимость нематериальных активов, созданных самой организацией

Наименование показателя	Код строки	на 31 декабря 2014 г.	на 31 декабря 2013 г.	на 31 декабря 2012 г.
Всего	5120	8 004	647	107
в том числе:				
Объекты интеллектуальной собственности (исключительные права на результаты интеллектуальной собственности)	5121	8 004	647	107
Прочие	5129	-	-	-

17

1.3 Нематериальные активы с полностью погашенной стоимостью

Наименование показателя	Код строки	на 31 декабря 2014 г.	на 31 декабря 2013 г.	на 31 декабря 2012 г.
Всего	5130	-	-	-
в том числе:				
Объекты интеллектуальной собственности (исключительные права на результаты интеллектуальной собственности)	5131	-	-	-
деловая репутация	5138	-	-	-
прочие	5139	-	-	-

1.4 Наличие и движение результатов НИОКР

Наименование показателя	Код строки	Период	На начало года		Изменения за период		На конец периода		
			первоначальная стоимость	часть стоимости, списанной на расходы	поступило	выбыло	часть стоимости, списанной на расходы	первоначальная стоимость	часть стоимости, списанной на расходы
НИОКР - всего	5140	за 2014г.	13 661	(6 766)	6 753	-	(3 427)	20 414	(10 193)
	5150	за 2013г.	-	-	13 661	-	(6 766)	13 661	(6 766)

1.5 Незаконченные и неоформленные НИОКР и незаконченные операции по приобретению нематериальных активов

Наименование показателя	Код строки	Период	На начало года	Изменения за период				На конец периода
				Затраты за период	Списано затрат как не давших положительного результата	Прочий оборот	Принято к учету в качестве нематериальных активов или НИОКР	
Затраты по незаконченным исследованиям и разработкам - всего	5160	за 2014г.	21 164	4 393	(5)	(7 357)	(6 753)	11 442
	5170	за 2013г.	26 885	10 544	-	(2 604)	(13 661)	21 164
Незаконченные операции по приобретению нематериальных активов - всего	5180	за 2014г.	11 193	5 757	-	7 357	(7 357)	16 950
	5190	за 2013г.	27 198 ¹	1 585	(9 871)	-	(7 719)	11 193

2. Основные средства

2.1 Наличие и движение основных средств

Наименование показателя	Код строки	Период	На начало года			Изменения за период			На конец периода			
			первоначальная стоимость	накопленная амортизация	Поступило	выбыло объектов первоначальная стоимость	накопленная амортизация	численно амортизации	переклассификация первоначальная стоимость	накопленная амортизация	первоначальная стоимость	накопленная амортизация
Основные средства (без учета доходных вложений в материальные ценности) - всего	5200	за 2014г.	74 943 742	(28 498 525)	1 194 070	(16 351)	16 351	(5 961 865)	-	-	75 121 461	(34 441 039)
	5210	за 2013г.	74 622 945	(22 327 231)	396 170	(75 373)	26 266	(6 197 560)	-	-	74 943 742	(28 498 525)
в том числе:												
магистральные трубопроводы	5201	за 2014г.	9 541 767	(2 356 739)	-	-	-	(414 732)	-	-	9 541 767	(2 771 471)
	5211	за 2013г.	9 541 787	(1 942 007)	-	-	-	(414 732)	-	-	9 541 767	(2 356 739)
связи	5202	за 2014г.	10 650 818	(4 746 723)	285 282	-	-	(1 069 295)	-	-	10 936 100	(5 835 018)
	5212	за 2013г.	10 650 818	(3 660 392)	-	-	-	(1 066 331)	-	-	10 650 818	(4 746 723)
машины и оборудование	5203	за 2014г.	9 548 587	(5 721 087)	469 729	(6 661)	6 661	(1 178 765)	-	-	10 011 455	(6 892 991)
	5213	за 2013г.	9 372 864	(4 309 983)	182 091	(6 365)	6 365	(1 417 470)	(3)	-	9 548 587	(5 721 087)
здания, дороги, прочие сооружения прокат, назначения	5204	за 2014г.	44 740 969	(15 364 876)	424 243	-	-	(3 217 788)	-	-	45 168 212	(18 562 664)
	5214	за 2013г.	44 659 823	(12 160 229)	144 426	(63 280)	14 173	(3 218 820)	-	-	44 740 969	(15 364 876)
прочие ОС	5205	за 2014г.	461 601	(309 100)	14 816	(9 480)	9 480	(61 285)	-	-	466 927	(350 895)
	5215	за 2013г.	397 673	(254 620)	69 653	(5 728)	5 728	(60 207)	3	(1)	461 601	(309 100)
Учтено в составе доходных вложений в материальные ценности - всего	5220	за 2014г.	-	-	-	-	-	-	-	-	-	-
	5230	за 2013г.	-	-	-	-	-	-	-	-	-	-
в том числе:												
магистральные трубопроводы	5221	за 2014г.	-	-	-	-	-	-	-	-	-	-
	5231	за 2013г.	-	-	-	-	-	-	-	-	-	-
связи	5222	за 2014г.	-	-	-	-	-	-	-	-	-	-
	5232	за 2013г.	-	-	-	-	-	-	-	-	-	-
машины и оборудование	5223	за 2014г.	-	-	-	-	-	-	-	-	-	-
	5233	за 2013г.	-	-	-	-	-	-	-	-	-	-
здания, дороги, прочие сооружения прокат, назначения	5224	за 2014г.	-	-	-	-	-	-	-	-	-	-
	5234	за 2013г.	-	-	-	-	-	-	-	-	-	-
прочие ОС	5225	за 2014г.	-	-	-	-	-	-	-	-	-	-
	5235	за 2013г.	-	-	-	-	-	-	-	-	-	-

2.2 Незавершенные капитальные вложения

Наименование показателя	Код строки	Период	На начало года	затраты за период	Изменения за период			На конец периода
					списано	принято к учету в качестве ОС или увеличена стоимость	прочие изменения	
Незавершенное строительство и незаконченные операции по приобретению, модернизации и т.п. основных средств - всего	5240	за 2014г.	1 431 833	4 558 882	-	(1 191 377)	(294 494)	4 504 844
	5250	за 2013г.	583 061	1 287 558	-	(393 608)	(45 178)	1 431 833
в том числе:								
незавершенное строительство	5241	за 2014г.	1 327 228	4 350 202	-	(1 191 377)	-	4 486 053
	5251	за 2013г.	567 797	1 153 039	-	(393 608)	-	1 327 228
оборудование к установке	5242	за 2014г.	104 605	208 680	-	-	(294 494)	18 791
	5252	за 2013г.	15 264	134 519	-	-	(45 178)	104 605

2.3 Изменение стоимости основных средств в результате достройки, дооборудования, реконструкции и частичной ликвидации

Наименование показателя	Код строки	за 2014г.	за 2013г.
Увеличение стоимости объектов основных средств в результате достройки, дооборудования, реконструкции - всего	5260	361 125	71 809
в том числе:			
магистральные трубопроводы	5261	-	-
скважины	5262	-	-
машины и оборудование	5263	298 021	71 809
здания и дороги	5264	11 250	-
прочие ОС	5265	51 854	-
Уменьшение стоимости объектов основных средств в результате частичной ликвидации - всего	5270	-	-
в том числе:			
магистральные трубопроводы	5271	-	-
скважины	5272	-	-
машины и оборудование	5273	-	-
здания и дороги	5274	-	-
прочие ОС	5275	-	-

2.4 Иное использование объектов основных средств

Наименование показателя	Код строки	на 31 декабря 2014г.	на 31 декабря 2013г.	на 31 декабря 2012г.
Переданные в аренду основные средства, числящиеся на балансе	5280	29 955	30 592	79 478
Переданные в аренду основные средства, числящиеся за балансом	5281	-	-	-
Полученные в аренду основные средства, числящиеся на балансе	5282	-	-	-
Полученные в аренду основные средства, числящиеся за балансом	5283	275 198	311 869	330 216
Объекты недвижимости, принятые в эксплуатацию и фактически используемые, находящиеся в процессе государственной регистрации	5284	787 426	1 035 174	1 029 494
Основные средства, переведенные на консервацию	5285	-	135 558	135 558
Иное использование основных средств (залог и др.)	5286	17 057 547	19 247 152	21 481 480
в том числе:				
основные средства, переданные в залог	5287	17 057 547	19 247 152	21 481 480

3. Финансовые вложения

3.1 Наличие и движение финансовых вложений

Наименование показателя	Код строки	Период	На начало года			Изменения за период			На конец периода	
			первоначальная стоимость	накопленная корректировка	Поступило	выбыло (погашено)	начислено процентов (включая доведение первоначальной стоимости до номинальной)	Текущей рыночной стоимости (убытков от обесценения)	первоначальная стоимость	накопленная корректировка
Долгосрочные финансовые вложения - всего	5301	за 2014г.	-	-	-	-	-	-	-	-
инвестиции, в том числе:	5311	за 2013г.	-	-	-	-	-	-	-	-
	5302	за 2014г.	-	-	-	-	-	-	-	-
	5312	за 2013г.	-	-	-	-	-	-	-	-
инвестиции в дочерние общества	53021	за 2014г.	-	-	-	-	-	-	-	-
	53121	за 2013г.	-	-	-	-	-	-	-	-
инвестиции в зависимые общества	53022	за 2014г.	-	-	-	-	-	-	-	-
	53122	за 2013г.	-	-	-	-	-	-	-	-
инвестиции в другие организации	53023	за 2014г.	-	-	-	-	-	-	-	-
	53123	за 2013г.	-	-	-	-	-	-	-	-
прочие долгосрочные финансовые вложения, в том числе:	5303	за 2014г.	-	-	-	-	-	-	-	-
	5313	за 2013г.	-	-	-	-	-	-	-	-
займы, предоставленные организациями на срок более 12 мес.	53031	за 2014г.	-	-	-	-	-	-	-	-
	53131	за 2013г.	-	-	-	-	-	-	-	-
совместная деятельность	53032	за 2014г.	-	-	-	-	-	-	-	-
	53132	за 2013г.	-	-	-	-	-	-	-	-
векселя третьих лиц	53033	за 2014г.	-	-	-	-	-	-	-	-
	53133	за 2013г.	-	-	-	-	-	-	-	-
долгосрочные депозиты	53034	за 2014г.	-	-	-	-	-	-	-	-
	53134	за 2013г.	-	-	-	-	-	-	-	-
облигации	53035	за 2014г.	-	-	-	-	-	-	-	-
	53135	за 2013г.	-	-	-	-	-	-	-	-
другие	53036	за 2014г.	-	-	-	-	-	-	-	-
	53136	за 2013г.	-	-	-	-	-	-	-	-
Краткосрочные финансовые вложения - всего	5305	за 2014г.	3 894 361	-	9 470 039	(9 470 039)	-	2 413 670	-	6 308 031
	5315	за 2013г.	3 583 538	-	7 376 356	(7 434 589)	-	369 056	-	3 894 361
в том числе:										
займы, предоставленные организациями на срок менее 12 мес.	5306	за 2014г.	-	-	-	-	-	-	-	-
	5316	за 2013г.	-	-	-	-	-	-	-	-
прочие краткосрочные финансовые вложения, в том числе:	5307	за 2014г.	3 894 361	-	9 470 039	(9 470 039)	-	2 413 670	-	6 308 031
	5317	за 2013г.	3 583 538	-	7 376 356	(7 434 589)	-	369 056	-	3 894 361
краткосрочные депозиты	53071	за 2014г.	3 894 361	-	9 470 039	(9 470 039)	-	2 413 670	-	6 308 031
	53171	за 2013г.	3 583 538	-	7 376 356	(7 434 589)	-	369 056	-	3 894 361
векселя третьих лиц	53072	за 2014г.	-	-	-	-	-	-	-	-
	53172	за 2013г.	-	-	-	-	-	-	-	-
облигации	53073	за 2014г.	-	-	-	-	-	-	-	-
	53173	за 2013г.	-	-	-	-	-	-	-	-
другие	53074	за 2014г.	-	-	-	-	-	-	-	-
	53174	за 2013г.	-	-	-	-	-	-	-	-
Финансовых вложений - всего	5300	за 2014г.	3 894 361	-	9 470 039	(9 470 039)	-	2 413 670	-	6 308 031
	5310	за 2013г.	3 583 538	-	7 376 356	(7 434 589)	-	369 056	-	3 894 361

Текущая часть долгосрочных финансовых вложений

Наименование показателя	Код строки	Период	На начало года		На конец периода	
			первоначальная стоимость	в т.ч. текущая часть	первоначальная стоимость	в т.ч. текущая часть
			накопленная	накопленная	накопленная	накопленная
			корректировка	корректировка	корректировка	корректировка
			ка	ка	ка	ка
			часть	часть	часть	часть
			в т.ч. текущая часть	в т.ч. текущая часть	в т.ч. текущая часть	в т.ч. текущая часть
Долгосрочные финансовые вложения - всего	5301	за 2014г.	-	-	-	-
	5311	за 2013г.	-	-	-	-
инвестиции, в том числе:	5302	за 2014г.	-	-	-	-
	5312	за 2013г.	-	-	-	-
инвестиции в дочерние общества	53021	за 2014г.	-	-	-	-
	53121	за 2013г.	-	-	-	-
инвестиции в зависимые общества	53022	за 2014г.	-	-	-	-
	53122	за 2013г.	-	-	-	-
инвестиции в другие организации	53023	за 2014г.	-	-	-	-
	53123	за 2013г.	-	-	-	-
прочие долгосрочные финансовые вложения, в том числе:	5303	за 2014г.	-	-	-	-
займы, предоставленные организациями на срок более 12 мес.	5313	за 2013г.	-	-	-	-
	53031	за 2014г.	-	-	-	-
	53131	за 2013г.	-	-	-	-
совместная деятельность	53032	за 2014г.	-	-	-	-
	53132	за 2013г.	-	-	-	-
векселя третьих лиц	53033	за 2014г.	-	-	-	-
	53133	за 2013г.	-	-	-	-
Долгосрочные депозиты	53034	за 2014г.	-	-	-	-
	53134	за 2013г.	-	-	-	-
облигации	53035	за 2014г.	-	-	-	-
	53135	за 2013г.	-	-	-	-
другие	53036	за 2014г.	-	-	-	-
	53136	за 2013г.	-	-	-	-

3.2 Иное использование финансовых вложений

Наименование показателя	Код строки	на 31 декабря 2014г.		на 31 декабря 2013г.		на 31 декабря 2012г.	
Долгосрочные финансовые вложения, находящиеся в запасе, - всего	5320						
в том числе:							
инвестиции	5321						
инвестиции в дочерние общества	53211						
инвестиции в зависимые общества	53212						
инвестиции в другие организации	53213						
прочие долгосрочные финансовые вложения	5322						
векселя третьих лиц	53221						
облигации	53222						
прочие	53223						
Долгосрочные финансовые вложения, переданные третьим лицам (кроме продаж), - всего	5325						
в том числе:							
инвестиции	5326						
инвестиции в дочерние общества	53261						
инвестиции в зависимые общества	53262						
инвестиции в другие организации	53263						
прочие долгосрочные финансовые вложения	5327						
векселя третьих лиц	53271						
облигации	53272						
прочие	53273						
Краткосрочные финансовые вложения, находящиеся в запасе, - всего	5328						
в том числе:							
векселя третьих лиц	53281						
облигации	53282						
прочие	53283						
Краткосрочные финансовые вложения, переданные третьим лицам (кроме продаж), - всего	5329						
в том числе:							
векселя третьих лиц	53291						
облигации	53292						
прочие	53293						

4.1 Наличие и движение запасов

Наименование показателя	Код строки	Период	на начало года		Изменения за период			на конец периода			
			себестоимость	балансовая стоимость	Выбыло	Поступление и затраты	себестоимость	Оборот запасов между группами	себестоимость	балансовая стоимость	
			резерв под снижение	резерв под снижение	резерв под снижение	Убыток от снижения стоимости	резерв под снижение	резерв под снижение	резерв под снижение		
			стоимости	стоимости	стоимости	стоимости	стоимости	стоимости	стоимости		
Запасы - всего	5400	за 2014г.	1 000 894	745 224	58 583 022	(58 691 729)	53 946	(30 662)	892 177	(232 376)	659 801
	5420	за 2013г.	1 025 677	741 906	51 794 756	(51 819 549)	33 219	(5 108)	1 000 884	(255 660)	745 224
в том числе:											
сырье, материалы и другие аналогичные ценности	5401	за 2014г.	978 948	723 288	397 288	(499 109)	53 946	(30 662)	877 127	(232 376)	644 751
	5421	за 2013г.	1 014 288	730 517	341 686	(377 006)	33 219	(5 108)	978 948	(255 660)	723 288
животные на выращивании и откорме	5402	за 2014г.	-	-	-	-	-	-	-	-	-
	5422	за 2013г.	-	-	-	-	-	-	-	-	-
затраты в незавершенном производстве	5403	за 2014г.	-	-	29 139 658	(29 139 658)	-	-	-	-	-
	5423	за 2013г.	-	-	25 738 269	(25 738 269)	-	-	-	-	-
готовая продукция и товары для перепродажи	5404	за 2014г.	11 712	11 712	29 046 076	(29 042 738)	-	-	15 050	-	15 050
	5424	за 2013г.	11 389	11 389	25 671 287	(25 670 964)	-	-	11 712	-	11 712
Товары отгруженные	5405	за 2014г.	10 224	10 224	-	(10 224)	-	-	-	-	-
	5425	за 2013г.	-	-	43 534	(33 310)	-	-	10 224	-	10 224

4.2 Запасы в залоге

Наименование показателя	Код строки	на 31 декабря 2014г.	на 31 декабря 2013г.	на 31 декабря 2012г.
Запасы, не оплаченные на отчетную дату, - всего	5440	-	-	-
в том числе:				
сырье, материалы и другие аналогичные ценности	5441	-	-	-
животные на выращивании и откорме	5442	-	-	-
товары для перепродажи	5443	-	-	-
Запасы, находящиеся в залоге по договору, - всего	5445	-	-	-
в том числе:				
сырье, материалы и другие аналогичные ценности	5446	-	-	-
готовая продукция и товары для перепродажи	5447	-	-	-

5. Дебиторская и кредиторская задолженность

5.1 Наличие и движение дебиторской задолженности

Наименование показателя	Код строки и	Период	На начало года		Изменения за период					На конец периода				
			учтенная по условиям договора стоимость	увеличена резерва по сомнительным долгам	в результате хозяйственных операций (сумма долга по сделке, операции)	причитающиеся проценты, штрафы и иные начисления	начисления резерва по сомнительным долгам	погашение финансовых результатов	списание на восстановление резерва	списание за счет резерва	учтенная по условиям договора стоимость	увеличена резерва по сомнительным долгам		
Долгосрочная дебиторская задолженность - всего	5501	за 2014г.	152 557	-	654	-	-	-	-	(153 211)	-	-	-	-
в том числе:	5521	за 2013г.	291 172	-	856	-	-	-	-	(139 471)	-	-	-	152 557
покупатели и заказчики	5502	за 2014г.	-	-	-	-	-	-	-	-	-	-	-	-
авансы выданные	5503	за 2014г.	-	-	-	-	-	-	-	-	-	-	-	-
прочие дебиторы	5504	за 2014г.	152 557	-	654	-	-	-	-	(153 211)	-	-	-	-
Краткосрочная дебиторская задолженность - всего	5530	за 2013г.	4 280 705	(5 190)	53 538 171	1 138 481	(343)	(53 399 093)	-	(39)	153 211	-	152 557	(5 494)
в том числе:	5531	за 2013г.	4 384 942	(49 132)	50 527 964	997 229	(5 124)	(51 719 834)	(1)	(48 066)	139 471	-	4 280 705	(5 190)
покупатели и заказчики	5511	за 2014г.	3 816 404	-	43 912 686	-	-	(43 552 086)	-	-	-	-	4 177 004	-
авансы выданные	5512	за 2014г.	174 493	(493)	643 826	-	-	(685 330)	-	(39)	-	-	3 816 404	(454)
задолженность участников (учредителей) по взносам в уст.кап.	5513	за 2014г.	216 066	(1 298)	489 394	-	(427)	(529 735)	-	(1 232)	-	-	132 950	(493)
прочие дебиторы	5533	за 2013г.	266 872	(47 834)	9 327 150	997 229	(4 697)	(10 393 079)	(1)	(47 834)	139 471	-	269 808	(4 697)
Дебиторская задолженность - всего	5500	за 2014г.	4 433 262	(5 190)	53 538 825	1 138 481	(343)	(53 399 093)	-	(39)	-	-	5 711 436	(5 494)
	5520	за 2013г.	4 676 114	(49 132)	50 528 820	997 229	(5 124)	(51 719 834)	(1)	(49 066)	-	-	4 433 262	(5 190)

5.2 Просроченная дебиторская задолженность

Наименование показателя	Код строки	на 31 декабря 2014г		на 31 декабря 2013г		на 31 декабря 2012г	
		учтенная по условиям договора	балансовая стоимость	учтенная по условиям договора	балансовая стоимость	учтенная по условиям договора	балансовая стоимость
Просроченная дебиторская задолженность - всего	5540	5 494	-	5 190	-	49 132	-
в том числе:							
покупатели и заказчики	5541	-	-	-	-	-	-
авансы выданные	5542	454	-	493	-	1 298	-
прочие дебиторы	5543	5 040	-	4 697	-	47 834	-

5.3 Наличие и движение кредиторской задолженности

Наименование показателя	Код строки	Период	На начало года	Изменения за период				Перевод задолженности исходя из срочности погашения	На конец периода
				Поступление		Выбыло			
				в результате хозяйственных операций (сумма долга по сделке, операции)	причитающиеся проценты, штрафы и иные начисления	погашение	списания на финансовый результат		
Долгосрочная кредиторская задолженность - всего	5551	за 2014г.	-	-	-	-	-	-	
	5571	за 2013г.	-	-	-	-	-	-	
в том числе:									
поставщики и подрядчики	5552	за 2014г.	-	-	-	-	-	-	
	5572	за 2013г.	-	-	-	-	-	-	
векселя к уплате	5553	за 2014г.	-	-	-	-	-	-	
	5573	за 2013г.	-	-	-	-	-	-	
реструктурированная задолженность перед бюджетом и государственными внебюджетными фондами	5554	за 2014г.	-	-	-	-	-	-	
	5574	за 2013г.	-	-	-	-	-	-	
авансы полученные	5555	за 2014г.	-	-	-	-	-	-	
	5575	за 2013г.	-	-	-	-	-	-	
прочие кредиторы	5556	за 2014г.	-	-	-	-	-	-	
	5576	за 2013г.	-	-	-	-	-	-	
Краткосрочная кредиторская задолженность - всего	5560	за 2014г.	3 611 637	37 785 246	3 147 547	(39 152 527)	-	5 391 903	
	5580	за 2013г.	3 547 168	30 342 110	3 146 345	(33 423 986)	-	3 611 637	
в том числе:									
поставщики и подрядчики	5561	за 2014г.	305 090	6 527 919	-	(6 052 009)	-	781 000	
	5581	за 2013г.	299 056	3 590 964	-	(3 584 930)	-	305 090	
векселя к уплате	5562	за 2014г.	-	-	-	-	-	-	
	5582	за 2013г.	-	-	-	-	-	-	
задолженность перед персоналом организации	5563	за 2014г.	2 226	1 988 971	-	(1 990 409)	-	788	
	5583	за 2013г.	34 933	1 851 060	-	(1 883 767)	-	2 226	
задолженность перед государственными внебюджетными фондами	5564	за 2014г.	821	341 072	-	(321 134)	-	20 859	
	5584	за 2013г.	21 597	312 641	4	(333 321)	-	921	
задолженность перед бюджетом	5565	за 2014г.	2 991 351	28 394 018	170 953	(27 346 328)	-	4 209 994	
	5585	за 2013г.	3 134 555	24 102 694	3 090	(24 248 988)	-	2 991 351	
авансы полученные	5566	за 2014г.	-	-	-	-	-	-	
	5586	за 2013г.	-	-	-	-	-	-	
задолженность участникам (учредителям) по выплате доходов	5567	за 2014г.	-	-	2 962 844	(2 962 844)	-	-	
	5587	за 2013г.	-	-	3 143 251	(3 143 251)	-	-	
прочие кредиторы	5568	за 2014г.	312 049	533 288	13 750	(479 803)	-	379 262	
	5588	за 2013г.	57 027	484 751	-	(229 729)	-	312 049	
Кредиторская задолженность - всего	5550	за 2014г.	3 611 637	37 785 246	3 147 547	(39 152 527)	-	5 391 903	
	5570	за 2013г.	3 547 168	30 342 110	3 146 345	(33 423 986)	-	3 611 637	

5.4 Просроченная кредиторская задолженность

Наименование показателя	Код строки	на 31 декабря 2014г.	на 31 декабря 2013г.	на 31 декабря 2012г.
Просроченная кредиторская задолженность - всего	5590	-	-	-
в том числе:				
поставщики и подрядчики	5591	-	-	-
векселя к уплате	5592	-	-	-
авансы полученные	5593	-	-	-
задолженность участникам (учредителям) по выплате доходов	5594	-	-	-
прочие кредиторы	5599	-	-	-

6. Затраты на производство

Наименование показателя	Код строки	за 2014г.	за 2013 г.
Материальные затраты	5610	20 460 931	16 899 004
Расходы на оплату труда	5620	1 887 463	1 723 507
Отчисления на социальные нужды	5630	325 827	298 716
Амортизация	5640	5 968 455	6 205 884
Прочие затраты	5650	1 674 772	1 717 928
Итого по элементам	5660	30 317 448	26 845 039
Изменение остатков			
Прирост ([-]):	5670	(29 139 658)	(25 738 269)
произведенная готовая продукция	5671	(29 024 404)	(25 671 287)
др.счета (кроме внутривоз. оборота по затратам)	5672	(115 254)	(66 982)
Уменьшение ([+]):	5680	29 021 066	25 670 964
продажа готовой продукции	5681	29 021 066	25 670 964
продажа покупных товаров для перепродажи	5682	-	-
продажа товаров отгруженных	5683	-	-
Изменение остатков незавершенного производства (прирост [-], уменьшение (+))	5690	-	-
Итого расходы по обычным видам деятельности	5600	30 198 856	26 777 734

7. Оценочные обязательства

Наименование показателя	Код строки	Остаток на начало года	Начислено	Использовано	Восстановлено	Остаток на конец периода
Оценочные обязательства - всего	5700	2 756 212	696 302	(437 439)	(712 984)	2 302 091
обременительные договоры	5702	-	-	-	-	-
обязательства предстоящей реструктуризации деятельности организации	5703	-	-	-	-	-
выданные гарантийные обязательства	5704	-	-	-	-	-
судебные разбирательства	5705	-	-	-	-	-
прочие оценочные обязательства	5706	2 422 307	222 788	(10 913)	(712 984)	1 921 198
обязательство выплате вознаграждений по итогам работы за год	5707	148 339	158 173	(148 339)	-	158 173
обязательство по оплате отпусков	5708	185 566	315 341	(278 187)	-	222 720
в т.ч. со сроком погашения до 1 года		348 175				380 893

8. Обеспечения обязательств

Наименование показателя	Код строки	на 31 декабря 2014г.	на 31 декабря 2013г.	на 31 декабря 2012г.
Обеспечения обязательств полученные - всего	5800	249 550	26 356	-
в том числе:				
векселя	5801	-	-	-
Имущество, находящееся в залоге	5802	249 550	26 356	-
из него:				
объекты основных средств	5803	30 283	26 356	-
ценные бумаги и иные фин. вложения	5804	-	-	-
прочее	5805	219 267	-	-
Обеспечения обязательств выданные - всего	5810	17 057 547	19 247 152	21 481 480
в том числе:				
векселя	5811	-	-	-
Имущество, переданное в залог	5812	17 057 547	19 247 152	21 481 480
из него:				
объекты основных средств	5813	17 057 547	19 247 152	21 481 480
ценные бумаги и иные фин. вложения	5814	-	-	-
прочее	5815	-	-	-

9. Государственная помощь

Наименование показателя	Код строки	за 2014г.			за 2013г.			
		На начало года	Получено	Возвращено	На конец года	На начало года	Получено	Возвращено
Получено бюджетных средств - всего	5900	-	-	-	-	-	-	-
в том числе:								
на текущие расходы	5901	-	-	-	-	-	-	-
на вложения во внеоборотные активы	5905	-	-	-	-	-	-	-
Бюджетные кредиты - всего	5910	-	-	-	-	-	-	-
в том числе:								
на текущие расходы	5911	-	-	-	-	-	-	-
на вложения во внеоборотные активы	5912	-	-	-	-	-	-	-
на покрытие убытков / погашение задолженности	5913	-	-	-	-	-	-	-
на прочие нужды	5914	-	-	-	-	-	-	-

10. Наличие и движение поисковых активов

Наименование подразделения	Код строки	Период	На начало года			Изменения за период			На конец периода			
			первоначальная стоимость	накопленная амортизация	убыток от обесценения	Поступило	Выбыло объектов	Начислено амортизации	Переоценка первоначальной стоимости	Убыток от обесценения	первоначальная стоимость	накопленная амортизация
Нематериальные поисковые активы в том числе:	6010	за 2014г.	2 383	(340)	-	-	-	(68)	-	2 383	-	(409)
	6020	за 2013г.	2 383	(272)	-	-	-	(68)	-	2 383	-	(340)
	6011	за 2014г.	2 383	(340)	-	-	-	(69)	-	2 383	-	(409)
	6021	за 2013г.	2 383	(272)	-	-	-	(68)	-	2 383	-	(340)
Прочие	6019	за 2014г.	-	-	-	-	-	-	-	-	-	-
6029	за 2013г.	-	-	-	-	-	-	-	-	-	-	-
Материальные поисковые активы	6030	за 2014г.	-	-	-	-	-	-	-	-	-	-
	6040	за 2013г.	-	-	-	-	-	-	-	-	-	-
Здания и дороги	6031	за 2014г.	-	-	-	-	-	-	-	-	-	-
	6041	за 2013г.	-	-	-	-	-	-	-	-	-	-
Свазаны	6032	за 2014г.	-	-	-	-	-	-	-	-	-	-
	6042	за 2013г.	-	-	-	-	-	-	-	-	-	-
Машины и оборудование	6033	за 2014г.	-	-	-	-	-	-	-	-	-	-
	6043	за 2013г.	-	-	-	-	-	-	-	-	-	-
Прочие ОС	6039	за 2014г.	-	-	-	-	-	-	-	-	-	-
	6049	за 2013г.	-	-	-	-	-	-	-	-	-	-

11. Поисковые затраты, признаваемые внеоборотными активами

Наименование показателя	Код строки	Период	На начало года	Изменения за период				На конец периода
				затраты за период	списано	принято к учету в качестве МПА или НМПА	прочие изменения	
Поисковые затраты, учтенные в составе нематериальных поисковых активов	6050	за 2014г.	-	-	-	-	-	
Поисковые затраты, учтенные в составе материальных поисковых активов	6070	за 2014г.	-	-	-	-	-	
	6060	за 2013г.	-	-	-	-	-	
	6080	за 2013г.	-	-	-	-	-	



Генеральный директор
И.И. Дьяганкова

Главный бухгалтер

(подпись)

В.Г. Титова

(расшифровка подписи)

ОАО «Севернефтегазпром»
Пояснения к бухгалтерскому балансу и отчету о финансовых результатах в
годовой бухгалтерской отчетности за 2014 год.

I. Общие сведения

1. Общая информация

Открытое акционерное общество «Севернефтегазпром» (ОАО «Севернефтегазпром») (далее по тексту Общество) создано в 2001 г. в результате реорганизации путем преобразования Общества с ограниченной ответственностью «Севернефтегазпром» и зарегистрировано 15.06.2001 (свидетельство № Р-16625.16 от 15.06.2001).

Общество является правопреемником ООО «Севернефтегазпром», в том числе всех прав и обязанностей.

Акционерами Общества являются:

-- ОАО «Газпром» с долей участия в уставном капитале 40,0004506028 % и долей голосующих акций ОАО «Газпром» по состоянию на 31.12.2014 г. и на 31.12.2013 г. – 50,00112502 %;

– «Винтерсхалл Холдинг ГмбХ» с долей участия в уставном капитале 34,9999997750% и долей голосующих акций по состоянию на 31.12.2014 г. и на 31.12.2013 г. – 24,99943749 %;

– «Э.ОН Эксплорейшн энд Продакшн ГмбХ (прежнее наименование – Э.ОН Рургаз И энд Пи ГмбХ) с долей участия в уставном капитале 24,9995496222 % и долей голосующих акций по состоянию 31.12.2014 г. и на 31.12.2013 г. – 24,99943749 %.

Общество зарегистрировано по адресу: Российская Федерация, 629380, Тюменская область, Ямало-Ненецкий автономный округ, Красноселькупский район, село Красноселькуп, ул. Ленина, д. 22.

2. Территориально обособленные подразделения

По состоянию на 31.12.2014 г., на 31.12.2013 г., на 31.12.2012 г. Общество имеет в своем составе четыре представительства.

№ п/п	Наименование филиала (структурного подразделения)	Место нахождения
1	Представительство п. Уренгой	629860, Россия, Ямало-Ненецкий АО, Пуровский р-н, пгт Уренгой
2	Представительство г. Новый Уренгой	629300, Россия, Ямало-Ненецкий АО, г. Новый Уренгой, Западная промзона
3	Представительство г. Москва	119146, Россия, г. Москва, ул. Лужники, 24, стр. 5
4	Представительство г. Тюмень	625026, Россия, г. Тюмень, ул. Республики, 143А

3. Основные виды деятельности

Основными видами деятельности Общества являются:

- разработка и обустройство Южно-Русского газонефтяного месторождения;
- добыча, сбор, подготовка к транспортировке и реализация природного газа;
- проведение поисковых и геологоразведочных работ.

Общество владеет лицензией на право геологического изучения и добычу углеводородного сырья в пределах Южно-Русского участка недр, расположенного в Красноселькупском районе Ямало-Ненецкого автономного округа Тюменской области. Серия СЛХ № 11049 НЭ. Срок окончания действия лицензии – 31.12.2043 г.

4. Информация об исполнительных и контрольных органах

4.1 Органы управления:

- а) Общее собрание акционеров;
- б) Совет директоров.

Состав Совета директоров Общества по состоянию на 31.12.2014 г.

№ п/п	ФИО	Место работы	Должность
1	Медведев Александр Иванович – Председатель Совета директоров	ОАО «Газпром»	Заместитель Председателя Правления
2	Михайлова Елена Владимировна	ОАО «Газпром»	Член Правления, начальник Департамента по управлению имуществом и корпоративным отношениям
3	Черепанов Всеволод Владимирович	ОАО «Газпром»	Член Правления, начальник Департамента по добыче газа, газового конденсата, нефти
4	Душко Александр Павлович	ОАО «Газпром»	Заместитель начальника Финансово-экономического департамента
5	Райнер Зееле (Rainer Seele)	Винтерсхалл Холдинг ГмбХ	Председатель Правления
6	Марио Мерен (Mario Mehren)	Винтерсхалл Холдинг ГмбХ	Член Правления
7	Штефан Бергмайр (Stefan Bergmair).	ООО «Э.ОН И энд Пи Раша»	Генеральный директор
8	Франк Аллан Сивертсен (Frank Allan Sivertsen)	Э.ОН Эксплорейшн энд Продакшн ГмбХ	Главный управляющий директор

*Алан Джеймс Унтерилл (Alan James Weatherill) - Генеральный директор ООО «Э.ОН И энд Пи Раша» до 26 декабря 2013 г. С 26 декабря 2013 г. должность Генерального директора ООО «Э.ОН И энд Пи Раша» занимает Штефан Бергмайр (Stefan Bergmair). Решением Внеочередного общего собрания акционеров от 30 января 2014 г. Штефан Бергмайр включен в состав Совета директоров Общества.

ОАО «Севернефтегазпром»
Пояснения к бухгалтерскому балансу и отчету о финансовых результатах в
годовой бухгалтерской отчетности за 2014 год.

4.2 Исполнительные органы:

Генеральный директор Общества Цыганков Станислав Евгеньевич.

4.3 Контрольные органы:

Ревизионная комиссия:

№ п/п	ФИО	Место работы	Должность
1	Антоновская Юлия Николаевна - Председатель ревизионной комиссии	ОАО «Газпром»	Главный экономист Организационного управления Департамента внутреннего аудита Аппарата Правления
2	Инго Леманн (Ingo Lehmann)	Винтерсхалл Руссланд ГмбХ	Начальник отдела Финансов и Информационных технологий
3	Ян Уве Несвик (Jan Ove Nesvik)	Э.ОН Эксплорейшн энд Продакшн Норге АС	Генеральный менеджер по финансам Норвегии и России

Состав Ревизионной комиссии в 2014 г. не изменялся.

5. Информация о численности персонала

Среднесписочная численность сотрудников Общества составила:

1015 человек в 2014 г.;

1014 человек в 2013 г.;

995 человек в 2012 г.

II. Существенные аспекты Учетной политики и представления информации в бухгалтерской отчетности

Бухгалтерский учет Общества осуществляется на основе следующей учетной политики.

1. Основа составления

Бухгалтерская отчетность Общества сформирована исходя из действующих в Российской Федерации правил бухгалтерского учета и отчетности, в частности Федерального закона «О бухгалтерском учете» от 06.12.2011 г. № 402-ФЗ и Положения по ведению бухгалтерского учета и бухгалтерской отчетности в Российской Федерации утвержденного приказом Министерства финансов РФ от 29.07.1998 № 34н, а также иных нормативных актов, входящих в систему регулирования бухгалтерского учета и отчетности организаций в Российской Федерации.

Учетная политика Общества утверждена приказом Общества от 27.12.2013 г. № 645.

Активы и обязательства оценены в отчетности по фактическим затратам. Исключение составляют:

- основные средства и нематериальные активы;
- нематериальные;
- активы, по которым в установленном порядке созданы резервы под снижение стоимости;
- оценочные обязательства.
-

2. Активы и обязательства в иностранной валюте

При учете хозяйственных операций, выраженных в иностранной валюте (в том числе подлежащих оплате в рублях), применяется курс соответствующей иностранной валюты, установленный Центральным банком Российской Федерации на дату совершения операции. Денежные средства в кассе, на валютных и депозитных счетах в банках, финансовые вложения в ценные бумаги (за исключением акций) и средства в расчетах, включая займы, выданные и полученные (за исключением средств полученных и выданных авансов и предварительной оплаты), в иностранной валюте отражены в бухгалтерской отчетности в суммах, исчисленных на основе официального курса, составившего:

	31 декабря 2014 г.	31 декабря 2013 г.	31 декабря 2012 г.
Доллар США	56,2584	32,7292	30,3727
Евро	68,3427	44,9699	40,2286

Курсовые разницы, возникшие в течение года по операциям с активами и обязательствами (за исключением средств полученных и выданных авансов, предварительной оплаты и задатков, выраженных в иностранной валюте), стоимость которых выражена в

иностранной валюте, а также при пересчете их стоимости по состоянию на отчетную дату, отражаются в составе прочих доходов и расходов.

3. Краткосрочные и долгосрочные активы и обязательства

В бухгалтерском балансе дебиторская и кредиторская задолженность, включая задолженность по кредитам и займам, относятся к краткосрочным активам и обязательствам, если срок их обращения (погашения) не превышает 12 месяцев после отчетной даты или не установлен. Остальные указанные активы и обязательства отражаются как долгосрочные.

Если активы и обязательства на начало отчетного периода классифицированы как долгосрочные, а в течение отчетного периода появилась уверенность в том, что произойдет погашение дебиторской и кредиторской задолженности, то производится переклассификация указанной долгосрочной задолженности в краткосрочную.

4. Нематериальные активы

В бухгалтерском балансе нематериальные активы показаны по первоначальной стоимости за минусом суммы амортизации, накопленной за все время их использования.

Амортизация нематериальных активов начисляется линейным способом. Общество устанавливает срок полезного использования по каждому виду амортизируемых нематериальных активов при их постановке на учет, исходя из срока действия исключительных прав на результаты интеллектуальной деятельности и периода контроля над активом, или ожидаемого срока использования актива, в течение которого предполагается получать экономическую выгоду (доход), но не более срока деятельности Общества.

Переоценка нематериальных активов Обществом не производится в связи с отсутствием активного рынка указанных нематериальных активов, по данным которого определяется текущая рыночная стоимость.

5. Результат исследований и разработок

В составе строки баланса 1120 «Результаты исследований и разработок» отражаются расходы на завершённые НИОКР, результаты которых не подлежат правовой охране в соответствии с действующим законодательством, или подлежат правовой охране, но не оформлены в установленном порядке, используемые для производственных, либо управленческих нужд организации. Указанные расходы списываются на затраты по производству продукции (работ, услуг) исходя из ожидаемого срока использования полученных результатов НИОКР, установленного организацией самостоятельно, в течение которого организация может получать экономические выгоды (доход), но не более 5 лет, путем уменьшения их первоначальной стоимости линейным способом. Также в составе показателя отражаются затраты на незавершённые НИОКР, учитываемые в составе вложений во внеоборотные активы. Затраты по НИОКР, не давшим положительного результата, списываются на прочие расходы.

Пересмотр сроков полезного использования НИОКР не осуществляется.

6. Нематериальные поисковые активы

К поисковым затратам, признаваемым в составе нематериальных поисковых активов, относятся фактические затраты на приобретение прав пользования недрами (лицензии на геологическое изучение, разведку и добычу).

Под объектом учета нематериальных поисковых активов понимаются лицензии на геологическое изучение и добычу; результат (отчет), имеющий самостоятельное значение, в котором обобщаются результаты проведенных исследований.

Нематериальные поисковые активы амортизируются линейным способом в ходе деятельности по поиску, оценке месторождений полезных ископаемых и разведке полезных ископаемых. Срок полезного использования устанавливается по каждому виду амортизируемого поискового актива.

7. Основные средства

К основным средствам относятся активы, соответствующие требованиям Положения по бухгалтерскому учету «Учет основных средств» (ПБУ 6/01), утвержденного приказом Минфина РФ от 30.03.2001 № 26н, принятые к учету в установленном порядке.

Завершенные строительством, принятые в эксплуатацию и фактически используемые объекты недвижимости, права собственности, по которым не зарегистрированы в установленном законодательстве порядке, учитываются обособленно в составе основных средств.

Амортизация основных средств, приобретенных до 01.01.2002, производится по единым нормам амортизационных отчислений, утвержденным Постановлением Совмина СССР от 22.10.1990 № 1072 «О единых нормах амортизационных отчислений на полное восстановление основных фондов народного хозяйства СССР», а приобретенных начиная с 01.01.2002 – по нормам, исчисленным исходя из установленных Обществом сроков полезного использования. Классификация основных средств, включаемых в амортизационные группы, осуществляется в соответствии с Правительством Российской Федерации от 01.01.2002 № 1 и Классификацией основных средств ОАО «Газпром», используется в качестве источников информации о сроках полезного использования. Принятые Обществом сроки полезного использования по основным группам основных средств приведены ниже.

Группа основных средств	Сроки полезного использования объектов, принятых на баланс (число лет)	
	до 01.01.2002	с 01.01.2002
Трубопроводы	33 года	25
Скважины и газодобывающее оборудование	12 – 40	10 – 20
Машины и оборудование	10 – 18	3 – 7
Здания и дороги	8 – 50	15 – 50
Прочие	3 – 20	5 – 10

ОАО «Севернефтегазпром»
Пояснения к бухгалтерскому балансу и отчету о финансовых результатах в
годовой бухгалтерской отчетности за 2014 год.

Амортизация основных средств начисляется линейным способом.

Амортизация не начисляется по:

- полностью амортизированным объектам, не списанным с баланса;
- объектам, находящимся на консервации более трех месяцев.

Переоценка основных средств не производится.

Объекты, соответствующие условиям признания их в качестве основных средств начиная с 01.01.2011 г., стоимостью не более 40 тыс. рублей (включительно) за единицу отражаются в составе материально-производственных запасов.

Основные средства, принятые к учету до 01.01.2011 и имеющие стоимость менее 40 тыс. руб. за единицу, после указанной даты продолжают учитываться в составе основных средств.

В составе основных средств отражается актив оценочного обязательства по ликвидации основных средств (далее - актив ОЛОС), сформированный в момент ввода объекта в эксплуатацию.

Погашение актива ОЛОС осуществляется линейным методом, начиная с месяца, следующего за датой ввода объекта в эксплуатацию к которому относится ОЛОС и до ожидаемой даты ликвидации/утилизации объекта основных средств.

В бухгалтерской отчетности основные средства показаны по первоначальной стоимости за минусом сумм амортизации, накопленной за все время их эксплуатации.

Арендованные объекты основных средств отражаются за балансом по стоимости, отраженной в договоре аренды. Арендованные земельные участки отражены по кадастровой стоимости.

Вложения во внеоборотные активы

Вложения во внеоборотные активы включают объекты недвижимости, не законченные строительством и не принятые в эксплуатацию, оборудование, требующее монтажа, а также иные вложения во внеоборотные активы, не принятые в состав основных средств. Оборудование, не требующее монтажа, находящееся на складе и предназначенное для строящихся объектов, учитывается в составе объектов незавершенного строительства обособленно.

8. Финансовые вложения

Финансовые вложения приведены по фактическим затратам на их приобретение.

Доходы и расходы по операциям с финансовыми вложениями отражаются в составе прочих доходов и расходов.

9. Прочие внеоборотные активы

В составе прочих внеоборотных активов в бухгалтерском балансе по строке 1190 «Прочие внеоборотные активы» отражаются:

- суммы выданных авансов, связанных с капитальным строительством, с приобретением основных средств, оборудования, вложениями в нематериальные активы подлежащие списанию в течение более чем 12 месяцев после отчетной даты;
- расходы будущих периодов, подлежащие списанию в течение более чем 12 месяцев после отчетной даты.

10. Материально-производственные запасы

Материалы при их постановке на учет оцениваются в сумме фактических затрат по их приобретению.

Оценка материально-производственных запасов при их выбытии производится по способу средней себестоимости.

Резерв под обесценение стоимости товаро-материальных ценностей создается в случае, когда текущая рыночная стоимость такой продукции (работ, услуг) на отчетную дату оказалась меньше ее фактической себестоимости.

11. Затраты на производство и продажу, готовая продукция

Расходы, связанные с производством и продажей продукции, выполнением работ и оказанием услуг формируются по видам деятельности в размере фактических затрат на производство продукции, работ, услуг без учета общехозяйственных расходов.

Общехозяйственные расходы ежемесячно списываются как управленческие расходы в полном размере на результаты финансово-хозяйственной деятельности.

Готовая продукция оценивается при постановке на учет по сокращенной производственной себестоимости без учета общехозяйственных расходов.

Оценка готовой продукции при выбытии производится по способу средней себестоимости.

12. Расходы будущих периодов

Расходы, произведенные Обществом в отчетном периоде, но относящиеся к следующим отчетным периодам (расходы на подготовку и освоение производства, лицензии на отдельные виды деятельности, лицензии на использование программного обеспечения), отражены как расходы будущих периодов. Расходы будущих периодов списываются по назначению равномерно на основании специальных расчетов в течение периодов, к которым они относятся.

Расходы будущих периодов, подлежащие списанию более чем 12 месяце после отчетной даты, показываются в бухгалтерском балансе как долгосрочные активы по статье 1190 «Прочие внеоборотные активы». Расходы будущих периодов, подлежащие списанию в

течение 12 месяцев, показываются в бухгалтерском балансе по статье 1260 «Прочие оборотные активы».

13. Дебиторская задолженность.

Задолженность покупателей и заказчиков определена исходя из цен, установленных договорами между Обществом и покупателями (заказчиками) с учетом всех предоставленных Обществом скидок (накидок) и НДС.

Задолженность покупателей и заказчиков, не погашенная в сроки, установленные договорами, и не обеспеченная соответствующими гарантиями, поручительствами, залогами, а также задолженность, сроки погашения которой еще не наступили, но в отношении которой существует высокая вероятность ее непогашения в установленный договором срок, показана за минусом начисленного резерва по сомнительным долгам. Этот резерв представляет собой оценку Обществом той части задолженности, которая, возможно, не будет погашена. Начисленный резерв по сомнительным долгам относится на прочие расходы.

Нереальная к взысканию задолженность, в том числе задолженность с истекшим сроком исковой давности, списывается с баланса по мере признания ее таковой с последующим учетом за балансом в течение 5 лет.

Сумма авансов по расчетам с прочими покупателями и заказчиками показана в бухгалтерском балансе по строке 1528 «Другие расчеты» с учетом НДС, соответственно НДС по этим авансам показан по строке 1239 «Прочие дебиторы».

14. Эквиваленты денежных средств и представление денежных потоков в отчете о движении денежных средств

К эквивалентам денежных средств относятся высоколиквидные финансовые вложения, которые могут быть легко обращены в заранее известную сумму денежных средств и которые подвержены незначительному риску изменения стоимости.

Общество относит к денежным эквивалентам краткосрочные банковские депозиты, размещенные на срок до трех месяцев.

Данные о наличии и движении денежных средств в иностранной валюте при составлении Отчета о движении денежных средств пересчитываются по официальному курсу иностранной валюты к рублю, устанавливаемому Центральным банком Российской Федерации на дату осуществления или поступления платежа.

Разница, возникающая в связи с пересчетом денежных потоков и остатков денежных средств и их эквивалентов, выраженных в иностранной валюте, по курсам на даты совершения операций в иностранной валюте и на отчетные даты, включена в строку отчета 4490 «Величина влияния изменений курса иностранной валюты по отношению к рублю».

В отчете о движении денежных средств представляются свернуто:

косвенные налоги по текущей деятельности и инвестиционной деятельности;

- поступления и платежи, возникающие в связи с валютно-обменными операциями и обменом одних денежных эквивалентов на другие денежные эквиваленты;
- операции по депозитам, произведенные в течение отчетного периода (за исключением начисленных процентов).

15. Уставный и добавочный капитал, резервный фонд

Величина уставного капитала соответствует величине, установленной Уставом Общества. Уставный капитал отражен в сумме номинальной стоимости обыкновенных и привилегированных акций, приобретенных акционерами.

В соответствии с Уставом Общество формирует резервный фонд в размере 5% от уставного капитала.

В составе добавочного капитала учитываются, суммы эмиссионного дохода, полученного в результате размещения акций Общества по цене, превышающих их номинальную стоимость.

16. Кредиты и займы полученные

Дополнительные затраты, произведенные в связи с получением займов и кредитов, относятся в состав прочих расходов по мере их возникновения.

Проценты, причитающиеся к оплате заимодавцу (кредитору), включаются в состав прочих расходов равномерно по мере их начисления в течение срока займа (кредита).

Исходя из принципа осмотрительности, Общество отражает задолженность по полученным от заимодавцев займам и (или) кредитам в сумме фактически поступивших денежных средств без учета величины обязательств, предусмотренных договором. Величина обязательств Общества согласно условиям кредитных договоров раскрывается в пункте «Кредиты и займы».

Обязательства, отражаемые в бухгалтерском учете как долгосрочные и предполагаемые к погашению в течение 12 месяцев после отчетной даты, в бухгалтерской отчетности отражаются в составе краткосрочных.

17. Оценочные обязательства

Общество признает в бухгалтерском учете следующие оценочные обязательства:

- по выплате работникам вознаграждения по итогам работы за год с учетом страховых взносов;
- по оплате отпусков с учетом страховых взносов;
- по выводу основных средств из эксплуатации и восстановлению природных ресурсов (ОЛС);
- другие оценочные обязательства, существующие на отчетную дату.

Сумма обязательств по выплате ежегодного вознаграждения по итогам работы за год определяется на основе результатов инвентаризации и принятого в Обществе порядка

ОАО «Севернефтегазпром»
Пояснения к бухгалтерскому балансу и отчету о финансовых результатах в
годовой бухгалтерской отчетности за 2014 год.

начисления вознаграждения по итогам работы за год. Оценочное обязательство по выплате ежегодного вознаграждения по итогам работы за год признается в бухгалтерской отчетности на конец отчетного года.

Сумма обязательств по оплате отпусков определяется исходя из количества заработанных, но не использованных всеми сотрудниками дней основного и дополнительного отпусков за все время их работы в организации на отчетную дату и среднедневной заработной платы, на конец каждого отчетного периода.

Вышеуказанные оценочные обязательства признаются в составе расходов по обычным видам деятельности.

Оценочные обязательства по выводу основных средств из эксплуатации и восстановлению природных ресурсов начисляются в момент ввода объекта в эксплуатацию и формирует актив ОЛЭС в составе основных средств.

Величина ОЛЭС определена исходя из оценки затрат по состоянию на отчетную дату, которые Общество, как ожидается, понесет при исполнении оценочного обязательства при демонтаже объектов основных средств и восстановлении природных ресурсов на занимаемых ими участках.

Общество отражает величину оценочного обязательства, предполагаемый срок исполнения которого превышает 12 месяцев, по дисконтированной стоимости.

Ставка и способы дисконтирования определяются Обществом с учетом существующих условий на финансовом рынке, рисков, связанных с предполагаемыми последствиями оценочного обязательства и другими факторами.

Увеличение величины оценочного обязательства в связи с ростом его приведенной стоимости (процентный расход) отражается в качестве процентов к уплате в отчете о финансовых результатах. Процентный расход начисляется ежемесячно в размере 1/12 суммы годового прироста приведенной стоимости текущего года, и распределяется по каждому объекту пропорционально сумме его актива ОЛЭС, сложившейся на отчетную дату.

Увеличение (уменьшение) оценочного обязательства в результате изменений оценочных значений признается прочими расходами (доходами).

Оценочное обязательство создается, в случаях высокой вероятности существующего на дату составления отчетности обязательства, и отражается в бухгалтерском балансе по строке 1430 «Оценочные обязательства» долгосрочные и 1540 «Оценочные обязательства» краткосрочные.

В конце отчетного года по результатам проверки и обоснованности признания оценочных обязательств их сумма может быть:

- уменьшена при наличии информации, позволяющей сделать уточнение величины оценочного обязательства. При этом сумма, на которую уменьшается оценочное обязательство, относится на прочие доходы;
- увеличена при наличии информации, позволяющей сделать уточнение величины оценочного обязательства. При этом сумма, на которую увеличивается оценочное обязательство, относится аналогично начислению обязательства без включения в стоимость актива;

- остаться без изменения;
- списана полностью при наличии информации, позволяющей сделать вывод о прекращении выполнения условий признания оценочного обязательства. При этом вся сумма оценочного обязательства включается в прочие доходы.

18. Налогообложение

Общество отражает в бухгалтерском учете и отчетности, отложенные налоговые активы и отложенные налоговые обязательства, постоянные налоговые активы и постоянные налоговые обязательства, т.е. суммы, способные оказать влияние на величину текущего налога на прибыль в текущем и/или последующих отчетных периодах.

Информация о постоянных и временных разницах формируется на основании первичных учетных документов. Определение величины текущего налога на прибыль в бухгалтерском учете осуществляется на основании отраженных в нем показателей условного расхода (условного дохода) по налогу на прибыль, постоянных налоговых активов и обязательств, отложенных налоговых активов и обязательств.

Величина текущего налога на прибыль определяется на основании данных бухгалтерского учета. При этом величина текущего налога на прибыль соответствует сумме исчисленного налога на прибыль, отраженного в налоговой декларации по налогу на прибыль отчетного налогового периода.

Суммы отложенного налогового актива и отложенного налогового обязательства отражаются в бухгалтерском балансе развернуто в составе внеоборотных активов по строке 1180 «Отложенные налоговые активы» и долгосрочных обязательств по строке 1420 «Отложенные налоговые обязательства» бухгалтерского баланса соответственно.

Суммы переплаты в бюджет по налогу на прибыль отражаются в бухгалтерском балансе по строке 1239 «Прочие дебиторы».

19. Признание доходов (выручки)

Поступления от продажи товаров, продукции и оказания услуг (выполнения работ) признаются выручкой по мере отгрузки продукции покупателям (или оказания услуг) и предъявления им расчетных документов. Она отражается в отчетности за минусом налога на добавленную стоимость.

В составе прочих доходов Общества признаются:

- проценты по депозитам;
- доходы от продажи валюты;
- положительные курсовые разницы;
- доходы, признанные по решению суда, штрафы, пени, неустойки;
- восстановление резерва под снижение стоимости материалов;
- доход при уменьшении оценочных обязательств по выводу основных средств из эксплуатации и восстановлению природных ресурсов (ОЛОС);
- прочие доходы.

20. Признание расходов

Расходами по обычным видам деятельности признаются расходы, связанные с производством продукции, выполнением работ, оказанием услуг, продажей товаров.

К управленческим расходам относятся общехозяйственные расходы, которые ежемесячно списываются в полной сумме на финансовые результаты отчетного периода.

Прочие расходы, в основном, включают:

- расходы от продажи и покупки иностранной валюты;
- отрицательные курсовые разницы по операциям в иностранной валюте;
- отчисления в оценочные резервы, создаваемые в соответствии с правилами бухгалтерского учета;
- проценты, уплачиваемые организацией за предоставленные ей в пользование денежные средства (кредиты, займы);
- процентный расход при увеличении оценочных обязательств по выводу основных средств из эксплуатации и восстановлению природных ресурсов (ОЛОС) в связи с сокращением периода дисконтирования;
- расходы, связанные с продажей, выбытием и прочим списанием основных средств и иных активов;
- убытки прошлых лет, признанные в отчетном году;
- расходы социального характера.

21. Изменения в учетной политике

В учетную политику на 2014 год и 2015 год существенных изменений внесено не было. В связи с вступлением в силу приказа Минфина РФ от 28.08.2014 № 84н «Об утверждении порядка определения стоимости чистых активов» с бухгалтерской отчетности за 2014 год изменен порядок расчета чистых активов.

Изменение в порядке расчета чистых активов по сравнению с установленным в Порядке оценки стоимости чистых активов акционерных обществ, утв. приказом Минфина РФ и ФКРЦБ от 29.01.2003 № 10н, 03-6/пз, заключается в том, что новый порядок предусматривает исключение из принимаемых к расчету обязательств только тех доходов будущих периодов, которые связаны с получением государственной помощи или с безвозмездным получением имущества. Все иные виды доходов будущих периодов не подлежат исключению из принимаемых к расчету обязательств.

Использование Обществом нового порядка расчета чистых активов не привело к необходимости корректировок показателя по строке 3600 «Чистые активы» отчета об изменениях капитала на 31 декабря 2014 года и на 31 декабря 2013 года.

Начиная с 2014 года Общество включает эффект от отражения оценочных значений, используемых при расчете ОЛОС, в строки 2340 «прочие доходы» (2350 «прочие расходы»). До 2014 года данный эффект включался в строку 2320 «проценты к получению» отчета о финансовых результатах.

22. **Корректировка данных предшествующего отчетного периода в связи с изменениями учетной политики**

Отдельные показатели графы «за 2013 год» отчета о финансовых результатах сформированы путем корректировки данных отчета о финансовых результатах за 2013 год в связи с изменениями, описанными в пункте «Изменения в учетной политике».

С целью обеспечения сопоставимости показателей, в отчете о финансовых результатах за 2014 год изменено представление информации за 2013 год в части представления эффекта от изменения оценочных значений, используемых при расчете ОЛОС.

тыс. руб.				
Номер строки	Название строки отчета о финансовых результатах	Показатель в отчетности за 2013 год до корректировки	Показатель в отчетности за 2014 год корректировка	Показатель в с учетом корректировки Разница гр.3-гр.2
	1	2	3	4
Форма № 2 «Отчет о финансовых результатах»				
2320	Проценты к получению	1 302 361	(313 607)	988 754
2340	Прочие доходы	8 727 525	313 608	9 041 132

III Раскрытие существенных показателей

Информацию, представленную в разделе, следует рассматривать в дополнение к табличной форме пояснений к бухгалтерскому балансу и отчету о финансовых результатах.

1. Нематериальные активы

Информация, по раскрытию нематериальных активов представленная к таблице 1.1 «Наличие движение нематериальных активов» пояснений к бухгалтерскому балансу и отчету о финансовых результатах (далее Пояснений).

В отчетном году сроки полезного использования и способ начисления амортизации нематериальных активов не изменялись по сравнению с предыдущим отчетным периодом.

В строку 1 119 «Прочие» включены нематериальные активы:

на 31.12.2014 г. в сумме 4 912 тыс. руб;
на 31.12.2013 г. в сумме 7 669 тыс. руб. ;
на 31.12.2012 г. в сумме 2 877 тыс. руб.

ОАО «Севернефтегазпром»
Пояснения к бухгалтерскому балансу и отчету о финансовых результатах в
годовой бухгалтерской отчетности за 2014 год.

В строку 1111 «Права на объекты интеллектуальной собственности» включены затраты по приобретенным и созданным Обществом самостоятельно, нематериальным активам:

на 31.12.2014 г. в сумме 8 243 тыс. руб;
на 31.12.2013 г. в сумме 1 896 тыс. руб. ;
на 31.12.2012 г. в сумме 315 тыс. руб.

2. Результаты исследований и разработок

Информация, по раскрытию результатов исследований и разработок представленная к таблице 1.5 «Незаконченные и неоформленные НИОКР и незаконченные операции по приобретению нематериальных активов» Пояснений

В составе нематериальных активов в строку 1120 «Результаты исследований и разработок» включены затраты по выполнению работ по созданию научно-исследовательских работ не введенных в эксплуатацию.

Стоимость создаваемых НИОКР составляет:

на 31.12.2014 г. – 11 442 тыс. руб;
на 31.12.2013 г. – 21 164 тыс. руб. ;
на 31.12.2012 г. – 26 885 тыс. руб. ;

Кроме того в строку 1120 «Результаты исследований и разработок» по состоянию на 31.12.2014 г. включена стоимость результатов НИОКР в сумме 10 221 тыс. руб., по состоянию на 31.12.13 г. строку 1120 «Результаты исследований и разработок» включена стоимость результатов НИОКР в сумме 6 895 тыс. руб.

3. Поисковые активы

В составе нематериальных поисковых активов в строку 1130 «Нематериальные поисковые активы» включена стоимость Лицензии СЛХ 11049НЭ на право пользования недрами с целью геологического изучения и добычи углеводородного сырья в пределах Южно-Русского участка недр:

на 31.12.2014 г. 1 974 тыс. руб;
на 31.12.2013 г. 2 043 тыс. руб. ;
на 31.12.2012 г. 2 111 тыс. руб.

По состоянию на 31 декабря отчетного года Обществом не выявлены обстоятельства, указывающие на возможное обесценение поисковых активов.

4. Основные средства

Информация, по раскрытию основных средств представленная в таблицах:

- 2.1 «Наличие и движение основных средств» Пояснений;
- 2.4 «Иное использование основных средств» Пояснений.

ОАО «Севернефтегазпром»
Пояснения к бухгалтерскому балансу и отчету о финансовых результатах в
годовой бухгалтерской отчетности за 2014 год.

В течение 2014 г. Общество перевело в состав основных средств объекты, на общую сумму 1 194 070 тыс. руб., в т.ч. незавершенное строительство 1 191 377 тыс. руб. и создание актива ОЛОС 2 693 тыс. руб.

В течение 2013 г. Общество перевело в состав основных средств объекты, на общую сумму 396 170 тыс. руб., в т.ч. незавершенное строительство 393 608 тыс. руб. и создание актива ОЛОС 2 562 тыс. руб.

В течение 2012 г. Общество перевело в состав основных средств объекты, на общую сумму 2 490 576 тыс. руб., в т.ч. незавершенное строительство 2 384 311 тыс. руб. и создание актива ОЛОС 106 265 тыс. руб.

Основные средства, полученные в аренду

В течении 2014 года Общество получило в пользование по договору аренды основные средства стоимостью:

в 2014 г. - 9 505 тыс. руб;
в 2013 г. - 109 642 тыс. руб.;
в 2012 г. - 120 061 тыс. руб..

Возвращено Обществом арендодателю арендованных основных средств (без намерения повторной аренды) по стоимости, указанной в договоре аренды, на сумму:

в 2014 г. - 46 176 тыс. руб;
в 2013 г. - 127 989 тыс. руб.;
в 2012 г. - 112 011 тыс. руб.

Основные средства, переданные в аренду

Основные средства, сданные в аренду, переведенные на консервацию, находящиеся в процессе государственной регистрации, отражены в табличной форме 2.4 «Иное использование объектов основных средств» Пояснений.

Общество передало в пользование по договору аренды основные средства, остаточная стоимость которых в оценке на дату передачи составила:

в 2014 г. - 5 287 тыс. руб.;
в 2013 г. - 3 875 тыс. руб.;
в 2012 г. - 33 993 тыс. руб.

Основные средства с ограниченным правом пользования

Общество для обеспечения исполнения обязательств по кредитным договорам передало ING Bank N.V основные средства в залог в следующей оценке:

	тыс. руб.		
Наименование	На 31.12.2014 г.	На 31.12.2013 г.	На 31.12.2012 г.
Залоговая стоимость	26 209 617	26 209 617	26 209 617
Первоначальная стоимость на отчетную дату	29 328 906	29 328 906	29 328 906
Остаточная стоимость	17 057 547	19 247 152	21 481 480

ОАО «Севернефтегазпром»
Пояснения к бухгалтерскому балансу и отчету о финансовых результатах в
годовой бухгалтерской отчетности за 2014 год.

5. Незавершенные капитальные вложения

Информация по раскрытию незавершенных капитальных вложений представлена в таблице 2.2 «Незавершенные капитальные вложения» Пояснений.

В строке 1154 «Незавершенные капитальные вложения» бухгалтерского баланса отражены:

Наименование	тыс. руб.		
	На 31.12.2014 г.	На 31.12.2013 г.	На 31.12.2012 г.
Незавершенное строительство	4 486 053	1 327 228	567 797
Оборудование к установке	18 791	104 605	15 264
Итого	4 504 844	1 431 833	583 061

Объекты, находящиеся в строительстве на 31.12.2014 г., представлены в основном УКПГ ДКЦ-1(вторая очередь), промбаза, производственный корпус с теплой стоянкой, административным зданием, скважины разведочные № 50,51,52.

Объекты, находящиеся в строительстве на 31.12.2013 г., представлены в основном административным зданием, обустройством скважины № 184 и ПИР для будущего строительства.

Объекты, находящиеся в строительстве на 31.12.2012 г., представлены в основном административным зданием и ПИР для будущего строительства.

6. Прочие внеоборотные активы

В строке 1190 «Прочие внеоборотные активы» бухгалтерского баланса отражены:

Наименование	тыс. руб.		
	На 31.12.2014 г.	На 31.12.2013 г.	На 31.12.2012 г.
Долгосрочные авансы, выданные на капитальное строительство	2 841 885	2 021 987	227 500
Долгосрочные расходы будущих периодов	796 372	843 427	896 868
Расходы на приобретение лицензий общераспространённых полезных ископаемых	16 951	10 861	27 198
Прочие внеоборотные активы	-	332	-
Итого	3 655 208	2 876 607	1 151 566

ОАО «Севернефтегазпром»
Пояснения к бухгалтерскому балансу и отчету о финансовых результатах в
годовой бухгалтерской отчетности за 2014 год.

Долгосрочные авансы на 31.12.2014 года, выданные на капитальное строительство, включают:

ООО «Надымстройгаздобыча» - 2 659 281 тыс. руб;

ООО «ЭРИЭЛ НЕФТЕГАЗСЕРВИС» - 156 836 тыс. руб;

ООО «Уралстройэнергомонтаж» - 25 768 тыс. руб.

Долгосрочные авансы на 31.12.2013 года, выданные на капитальное строительство, включают:

ООО «Надымстройгаздобыча» - 1 978 054 тыс. руб;

ООО «Уралстройэнергомонтаж» - 43 932 тыс. руб.

Информация о долгосрочных расходах будущих периодов раскрыта в п. 8 Пояснений.

7. Материально-производственные запасы

Информация, по раскрытию наличия и движения представлена в таблице 4.1 «Наличие и движение запасов» Пояснений.

В составе материально-производственных запасов по строке 1211 «Сырье, материалы и другие аналогичные ценности» бухгалтерского баланса отражены следующие материальные ценности:

Наименование	тыс. руб.		
	На 31.12.2014 г.	На 31.12.2013 г.	На 31.12.2012 г.
Запасные части	320 736	359 251	325 724
Сырье и материалы	71 660	97 797	128 932
Инвентарь и хозяйственные принадлежности	52 455	54 819	44 269
Строительные материалы	36 385	380 783	409 596
Топливо	18 121	19 007	16 624
Материалы, переданные в переработку на сторону	4 010	686	524
Прочие материалы	373 760	66 605	88 619
Резерв под снижение стоимости материалов	(232 376)	(255 660)	(283 771)
Итого	644 751	723 288	730 517

В 2014 г. Обществом использован резерв под снижение стоимости в размере 53 946 тыс. руб., и по итогам оценки начислен резерв под снижение стоимости в размере 30 662 тыс. руб.

В 2013 г. Обществом использован резерв под снижение стоимости в размере 33 219 тыс. руб., и по итогам оценки начислен резерв под снижение стоимости в размере 5 108 тыс. руб.

В 2012 г. Обществом использован резерв под снижение стоимости в размере 116 705 тыс. руб., и по итогам оценки начислен резерв под снижении стоимости в размере 20 409 тыс. руб.

ОАО «Севернефтегазпром»
Пояснения к бухгалтерскому балансу и отчету о финансовых результатах в
годовой бухгалтерской отчетности за 2014 год.

8. Расходы будущих периодов

В составе расходов будущих периодов в бухгалтерском балансе отражены следующие расходы, относящиеся к последующим отчетным периодам.

тыс. руб.

Наименование вида расходов	На 31.12.2014 г.		На 31.12.2013 г.		На 31.12.2012 г.	
	Долгосрочная часть	Краткосрочная часть	Долгосрочная часть	Краткосрочная часть	Долгосрочная часть	Краткосрочная часть
Затраты на подготовку и освоение газового промысла	783 409	47 302	830 796	47 304	878 323	47 304
Затраты на приобретение программного обеспечения	12 183	16 726	11 679	11 937	17 018	14 766
ПИР по участкам размыва по газопроводу и инженерным коммуникациям	-	-	-	-	-	7 396
Прочие	780	520	952	624	1 527	1 193
Итого	796 372	64 548	843 427	59 865	896 868	70 659

9. Дебиторская задолженность

Информация, по раскрытию наличия и движения дебиторской задолженности представлена в таблице 5.1 «Наличие и движение дебиторской задолженности» Пояснений.

В строке 1236 «покупатели и заказчики» бухгалтерского баланса отражена Дебиторская задолженность покупателей за газ:

тыс. руб.

Наименование покупателя	На 31.12.2014 г.	На 31.12.2013 г.	На 31.12.2012 г.
ОАО «Газпром»	1 670 802	1 526 561	1 560 801
ЗАО «Газпром ЮРГМ Трейдинг»	1 461 951	1 335 741	1 365 701
ЗАО «Газпром ЮРГМ Девелопмент»	1 044 251	954 102	975 502
Итого	4 177 004	3 816 404	3 902 004

Все покупатели продукции Общества являются его связанными сторонами. Просроченная задолженность покупателей газа по состоянию на 31.12.2014 г., 31.12.2013 г. и 31.12.2012 г. отсутствовала.

В составе показателя по строке 1238 «Авансы выданные» бухгалтерского баланса отражена сумма денежных авансов по предстоящим расчетам за товары, работы, услуги, уплаченных другим организациям и физическим лицам в соответствии с условиями договоров.

ОАО «Севернефтегазпром»
Пояснения к бухгалтерскому балансу и отчету о финансовых результатах в
годовой бухгалтерской отчетности за 2014 год.

В составе прочей дебиторской задолженности по строке 1239 «Прочие дебиторы» бухгалтерского баланса отражены:

Вид задолженности	тыс. руб.		
	На 31.12.2014 г.	На 31.12.2013 г.	На 31.12.2012 г.
Переплата по налогам и сборам	812 686	48 511	287
Расчеты с прочими покупателями и заказчиками, поставщиками и подрядчиками	511 533	180 942	139 471
Расчеты по договорам страхования	48 470	48 536	45 388
Расчеты с подотчетными лицами и с персоналом по прочим операциям	18 852	6 414	16 041
Расчеты по претензиям	6 097	697	47 834
Расчеты по социальному страхованию	3 844	2 342	1 592
Прочие	-	2 366	16 259
Резерв по сомнительным долгам	(5 040)	(4 697)	(47 834)
Итого	1 396 442	285 111	219 038

В составе прочей дебиторской задолженности включены:

Вид задолженности	тыс. руб.		
	На 31.12.2014 г.	На 31.12.2013 г.	На 31.12.2012 г.
Переплата по налогам и сборам, в том числе:	812 686	48 511	287
Налог на прибыль	805 946	42 832	-
Налог на имущество	5 908	5 006	41
Прочие	832	673	246
Расчеты с прочими покупателями и заказчиками, поставщиками и подрядчиками, в том числе:	511 533	180 942	139 471
ОАО «Газпром»	278 942	139 471	139 471
ОАО «Инженерно-строительная компания»	176 726	-	-
Олимпийский комплекс «Лужники»	20 646	6 597	-
Прочие	35 219	34 874	-

Дебиторская задолженность по налогу на прибыль в сумме 805 946 тыс. руб. образовалась в связи с авансовыми платежами по налогу на прибыль за 1-3 кварталы 2014 года. Рост курса валют в последнем квартале 2014 года и начисленная отрицательная

ОАО «Севернефтегазпром»
Пояснения к бухгалтерскому балансу и отчету о финансовых результатах в
годовой бухгалтерской отчетности за 2014 год.

курсовая разница уменьшили фактическую сумму налога на прибыль за 2014 г., что привело к увеличению соответствующей дебиторской задолженности.

Дебиторская задолженность ОАО «Газпром» в сумме 278 942 тыс. руб. является неустойкой, которая была начислена в связи с неисполнением покупателем, ОАО «Газпром», обязательства по отбору газа в 2009 г. В соответствии с дополнительным соглашением к Договору поставки газа, неустойка уплачивается покупателем в течение 5 (пяти) лет с 01.01.2011 г. по 31.12.2015. По состоянию на 31.12.2014 г. задолженность в сумме 278 942 тыс. руб. была переведена в состав краткосрочной.

Дебиторская задолженность ОАО «Инженерно-строительная компания» в сумме 176 726 тыс. руб. является задолженностью за участие в долевом строительстве на покупку строящейся недвижимости.

10. Краткосрочные финансовые вложения

Информация, по раскрытию наличию и движению финансовых вложений представлена в таблице 3.1 «Наличие и движение финансовых вложений» Пояснений.

По строке 1240 «Финансовые вложения» бухгалтерского баланса отражены размещенные депозиты на срок более 3 месяцев:

на 31.12.2014 г. – 6 308 031 тыс. руб.;
на 31.12.2013 г. – 3 894 361 тыс. руб.;
на 31.12.2012 г. – 3 583 538 тыс. руб.;

11. Капитал и резервы

Уставный капитал

Уставный капитал составляет на 31.12.2014 г., 31.12.2013 г., 31.12.2012 г. 39 999 749,40 руб.

Данные об акционерах и уставном капитале:

Акционеры	Обыкновенные акции		Привилегированные акции	
	Количество, штук	Номинальная стоимость, руб.	Количество, штук	Номинальная стоимость, руб.
Акционеры, всего:	533 324	31 999 440	6	8 000 309,40
В том числе:				
ОАО «Газпром»: обыкновенные именные	266 668	16 000 080	-	-
Винтерсхалл Холдинг ГмбХ: -обыкновенные -привилегированные акции типа А -привилегированные	133 328	7 999 680	2	4 923 240,00

ОАО «Севернефтегазпром»
Пояснения к бухгалтерскому балансу и отчету о финансовых результатах в
годовой бухгалтерской отчетности за 2014 год.

Акционеры	Обыкновенные акции		Привилегированные акции	
	Количество, штук	Номинальная стоимость, руб.	Количество, штук	Номинальная стоимость, руб.
акции типа С			1	1 076 992,20
Э. ОН Эксплорейшн энд Продакшн ГмбХ: -обыкновенные -привилегированные акции типа В	133 328	7 999 680	3	2 000 077,20
Итого	533 324	31 999 440	6	8 000 309,4

По состоянию на 31.12.2014 г, 31.12.2013 г., 31.12.2012 г. уставный капитал Общества полностью оплачен.

Добавочный капитал

В составе добавочного капитала по строкам 1340 «Переоценка внеоборотных активов», 1350 «Добавочный капитал (без переоценки)» бухгалтерского баланса Общество учитывает:

Наименование	тыс. руб.		
	На 31.12.2014 г.	На 31.12.2013 г.	На 31.12.2012 г.
Эмиссионный доход	25 099 046	25 099 046	25 099 046
Дооценка объектов основных средств	47 142	47 142	47 142
Итого	25 146 188	25 146 188	25 146 188

Резервный капитал

Уставом Общества предусмотрено создание резервного фонда в размере 5 % от величины уставного капитала Общества. По состоянию на 31.12.2014 г., 31.12.2013 г., 31.12.2012 г. величина резервного капитала составляет 2 000 тыс. руб. Резервный фонд сформирован полностью и отчисления в 2014 г., 2013 г., 2012 г. не производились.

Нераспределенная прибыль

В 2014 г. в соответствии с Протокол Годового общего собрания акционеров № 32/2014 от 01.07.2014 г. по итогам работы Общества за 2013 г. были начислены дивиденды в сумме 2 962 844 тыс. руб., в т.ч. выплачены акционерам в сумме 2 767 295 тыс. руб. и уплачен налог в сумме 195 549 тыс.руб..

В 2013 г. в соответствии с Протокол Годового общего собрания акционеров № 28/2013 от 01.07.2013 г. по итогам работы Общества за 2012 г. были начислены дивиденды в сумме 3 143 251 тыс. руб., в т.ч. выплачены акционерам в сумме 2 935 795 тыс. руб. и уплачен налог в сумме 207 456 тыс.руб.

ОАО «Севернефтегазпром»
Пояснения к бухгалтерскому балансу и отчету о финансовых результатах в
годовой бухгалтерской отчетности за 2014 год.

В 2012 г. в соответствии с Протокол Годового общего собрания акционеров № 25/2012 г. от 29.06.2012 г. по итогам работы Общества за 2011 г. были начислены дивиденды в сумме 1 831 884 тыс. руб., в т.ч. выплачены акционерам в сумме 1 710 979 тыс. руб. и уплачен налог в сумме 120 905 тыс.руб.

12. Кредиты и займы

В 2014 г., 2013 г. и 2012 г. кредиты и займы Обществу не предоставлялись.
Общая сумма кредитов и займов погашенных (без учета процентов) составила:

Период	Кредиты	Займы
в 2014 г.	6 996 096	-
в 2013 г.	7 366 342	-
в 2012 г.	7 691 224	-

Общество получило в 2011 г. проектное финансирование на сумму 5 992 523 тыс. руб. на сумму 474 088 тыс. Евро, на сумму 657 465 тыс. долларов США, что составляет в рублевом эквиваленте 43 649 415 тыс. руб. По состоянию на дату получения 25 мая 2011 г. По состоянию на 31.12.2014 г. задолженность по проектному финансированию составила 2 331 509 тыс. руб., 184 453 тыс. Евро, и 255 800 тыс. долларов США, что составляет в рублевом эквиваленте 29 328 409 тыс. руб. По состоянию на 31.12.2013 г. задолженность по проектному финансированию составила 3 118 231 тыс. руб. на сумму 246 693 тыс. Евро, на сумму 342 114 тыс. долларов США, что составляет в рублевом эквиваленте 25 409 912 тыс. руб.

В связи с ростом курса Долларов США и Евро начислена отрицательная курсовая разница в сумме 10 915 381 тыс. руб., которая увеличила задолженность по кредитам.

Процентная ставка по проектному финансированию по задолженности, номинированной в евро, составляет ЕВРИБОР +2,35 % в год от даты Договора по 31.03.2014 включительно. С 01.04.2014 по 31.03.2017 ЕВРИБОР +2,5 %. С 01.04.2017 по дату окончания погашения ЕВРИБОР +2,75 %.

Процентная ставка по проектному финансированию по задолженности, номинированной в долларах, составляет ЛИБОР +2,35 % в год с даты Договора по 31.03.2014 г. включительно. С 01.04.2014 по 31.03.2017 ЛИБОР +2,5 %. С 01.04.2017 по дату окончания погашения ЛИБОР +2,75 %.

Процентная ставка по проектному финансированию по задолженности, номинированной в рублях, составляет 11,4 % с даты настоящего договора и по дату погашения 31 декабря 2018 г.

Информация по краткосрочным кредитам и текущей части долгосрочных кредитов (включая задолженность по процентам):

ОАО «Севернефтегазпром»
Пояснения к бухгалтерскому балансу и отчету о финансовых результатах в
годовой бухгалтерской отчетности за 2014 год.

Кредиторы	Срок погашения	тыс. руб.		
		На 31.12.14 г.	На 31.12.13 г.	На 31.12.12 г.
UniCredit Bank AG (Банк агент)	01.12.2013 г.	-	-	7 106 006
UniCredit Bank AG (Банк агент)	01.12.2014 г.	-	5 734 081	-
UniCredit Bank AG (Банк агент)	01.12.2015 г.	3 356 321	-	-
Итого		3 356 321	5 734 081	7 106 006

Информация по долгосрочным кредитам:

Кредиторы	Срок Погашения	тыс. руб.		
		На 31.12.14 г.	На 31.12.12 г.	На 31.12.12 г.
UniCredit Bank AG (Банк агент) в рублевом эквиваленте	31.12.2018 г.	26 048 684	19 747 535	23 778 741
Итого		26 048 684	19 747 535	23 778 741

Процентные ставки по кредитам и займам варьировались:

Кредиты и займы	2014 г.	2013 г.	2012 г.
По долгосрочным кредитам евро	от 2,58 до 2,81	от 2,46 до 2,58	от 2,54 до 3,83
По долгосрочным кредитам доллар США	от 2,59 до 2,74	от 2,54 до 2,66	от 2,66 до 2,88
По долгосрочным кредитам руб.	11,4	11,4	11,4

Дополнительные затраты, связанные с получением и обслуживанием кредитов и займов составили:

Период	тыс. руб.	
	По кредитам	По займам
в 2014 г.	7 084	-
в 2013 г.	6 939	-
в 2012 г.	6 880	-

Просроченных кредитов и займов по состоянию на 31.12.2014 г., на 31.12.2013 г., на 31.12. 2012 г. Общество не имеет.

В течение 2014 г. Общество выплатило проценты за пользование заемными средствами на общую сумму 873 513 тыс. руб.;

в 2013 г. – 991 656 тыс. руб.;

в 2012 г. – 1 471 799 тыс. руб.

ОАО «Севернефтегазпром»
 Пояснения к бухгалтерскому балансу и отчету о финансовых результатах в
 годовой бухгалтерской отчетности за 2014 год.

13. Информация, связанная с использованием денежных средств

Обществом в 2014 г. производилось размещение денежных средств на депозитных счетах в ING Bank N.V., Газпромбанк (ОАО), «Внешпромбанк».

В строке 1240 «Финансовые вложения» бухгалтерского баланса отражены депозиты со сроком размещения более 3 месяцев от даты размещения размещенные в ING Bank N.V.

Наименование	2014 г.	2013 г.	2012 г.
Размещено на депозитных счетах	9 470 039	7 376 356	7 138 139
Возвращено с депозитных счетов	7 056 369	7 065 533	3 554 601
Остаток на депозитных счетах	6 308 031	3 894 361	3 583 538
Полученный доход от размещения денежных средств на депозитных счетах	14 798	12 787	27 663

В Отчете о движении денежных средств за 2014 г. и 2013 г. в строке 4129 «Прочие платежи» отражена уплата в бюджет налога на добычу полезных ископаемых в сумме 18 512 774 тыс. руб. и 14 871 678 тыс. руб. соответственно.

В строке 1250 «Денежные средства и денежные эквиваленты» бухгалтерского баланса отражены в том числе депозиты со сроком размещения менее 3 месяцев от даты размещения:

Наименование	2014 г.	2013 г.	2012 г.
Расчетные счета	10 188 170	16 612 236	17 016 715
Валютные счета	5 638 965	18 151	192 834
Специальные счета в банках	188	300	144
Денежные средства и их эквиваленты (депозиты до 3-х месяцев)	1 560 010	1 326 665	1 152 821
Итого по строке 1250:	17 387 333	17 957 352	18 362 514

Расшифровка строки 4129 и строки 4229 Отчета о движении денежных средств

	За 2014 год	За 2013 год	За 2012 год
Стр. 4129 прочие платежи по от текущих операций:	21 369 574	17 369 568	14 477 133
отчисления в гос. внебюджетные фонды	312 531	324 147	243 478
налог на добычу полезных ископаемых	18 512 774	14 871 678	12 270 814
налог на имущество	1 018 045	980 000	976 500
прочие налоги	443 156	441 013	327 932
на выдачу авансов	446 185	127 510	83 021
прочие выплаты	636 883	625 220	575 388

ОАО «Севернефтегазпром»
Пояснения к бухгалтерскому балансу и отчету о финансовых результатах в
годовой бухгалтерской отчетности за 2014 год.

Стр .4229 прочие платежи от инвестиционных операций:	1 004 197	528 256	207 624
НДС по инвестиционной деятельности	730 882	441 639	173 043
прочие выплаты	273 315	86 617	34 581

14. Налогообложение

Налоговое законодательство Российской Федерации, действующее или вступившее в силу на конец отчетного периода, допускает возможность разных трактовок отдельных фактов хозяйственной жизни Общества. В связи с этим позиция руководства в отношении налогов и документы, обосновывающие эту позицию, могут быть оспорены налоговыми органами. Налоговый контроль в Российской Федерации ужесточается, вследствие чего повышается риск проверок влияния на налогооблагаемую базу операций, не имеющих четкой финансово-хозяйственной цели или операций с контрагентами, не соблюдающими требования налогового законодательства. Налоговые проверки могут охватывать три календарных года, предшествующих году, в котором вынесено решение о проведении проверки. При определенных обстоятельствах могут быть проверены и более ранние периоды.

Российское законодательство о трансфертном ценообразовании в значительной степени соответствует международным принципам трансфертного ценообразования, разработанным Организацией экономического сотрудничества и развития (ОЭСР). Законодательство о трансфертном ценообразовании предусматривает возможность доначисления налоговых обязательств по контролируемым сделкам (сделкам с взаимозависимыми лицами и определенным видам сделок с независимыми лицами), если цена сделки не соответствует рыночной. Руководство внедрило систему внутреннего контроля в целях выполнения требований действующего законодательства о трансфертном ценообразовании.

Налоговые обязательства, возникающие в результате операций между предприятиями Группы, определяются на основе фактической цены сделки. Существует вероятность того, что по мере дальнейшего развития практики применения правил трансфертного ценообразования эти цены могут быть оспорены. Влияние такого развития событий не может быть оценено с достаточной степенью надежности, однако может быть значительным с точки зрения финансового положения и/или хозяйственной деятельности Группы в целом.

Так как по некоторым вопросам российское налоговое законодательство не содержит четкого руководства, Общество в отдельных случаях применяет такие интерпретации законодательства, которые приводят к снижению общей суммы налогов Общества. Руководство в настоящее время считает, что его позиция в отношении налогов и примененные Обществом интерпретации законодательства могут быть подтверждены, однако, существует риск того, что Общество понесет дополнительные расходы, если позиция руководства в отношении налогов и примененные Обществом интерпретации законодательства будут оспорены налоговыми органами. Влияние такого развития событий не может быть оценено с достаточной степенью надежности, однако может быть

ОАО «Севернефтегазпром»
Пояснения к бухгалтерскому балансу и отчету о финансовых результатах в
годовой бухгалтерской отчетности за 2014 год.

значительным с точки зрения финансового положения и результатов деятельности Общества.

По мнению Руководства Общества, по состоянию на 31.12.2014 г. соответствующие положения законодательства интерпретированы им корректно, и положение Общества с точки зрения налогового и валютного законодательства будет стабильным.

Налог на прибыль

Для целей исчисления налога на прибыль доходы признаются в том отчетном (налоговом) периоде, в котором они имели место, независимо от фактического поступления денежных средств, иного имущества (работ, услуг) и (или) имущественных прав (метод начисления).

Для целей бухгалтерского учета изменения в бухгалтерской отчетности, относящиеся как к отчетному году, так и к предшествовавшим периодам, производятся в отчетности, составляемой за отчетный период, в котором были обнаружены искажения ее данных.

В связи с этим доходы и расходы прошлых лет, выявленные в отчетном году, отражаются в составе строк 2340 «Прочие доходы» и 2350 «Прочие расходы» Отчета о финансовых результатах (форма № 2) отчетного года, а также в составе других строк указанного отчета следующим образом:

Законом ЯНАО от 24.12.2012 №146-ЗАО «О внесении изменений в закон ЯНАО «О перечне организаций, осуществляющих реализацию приоритетных инвестиционных проектов на территории ЯНАО» ОАО «Севернефтегазпром» с 01 января 2013 года на 5 лет (2013-2017 гг.) включен в Перечень. Установлена на территории ЯНАО пониженная ставка налога на прибыль 13,5%.

По состоянию на 31.12.2012 года все сформированные за период деятельности Общества ОНА и ОНО пересчитаны исходя из ставки налога на прибыль 15,5% (в том числе 2% в Федеральный бюджет). В связи с тем, что Общество в 2013 и в 2014 гг. не обеспечило ежегодный рост исчисленного налога на прибыль организаций в бюджет субъекта федерации (п.1 ст.1 Закона ЯНАО от 25.09.2008 №77-ЗАО) применена ставка налога на прибыль за 2014 год в бюджет субъекта федерации 18%.

Все текущие расчеты УРПН, ПНО, ОНА, ОНО за 2013, 2014 гг. произведены по ставке 20%. Руководство Общества ожидает, что в 2015 году критерии использования пониженной ставки налога на прибыль будут выполнены. Право на применения в последующих периодах ставки 15,5% в бюджет ЯНАО до конца 2017 года остается. Поэтому, по состоянию на 31.12.2014 года все остатки ОНА и ОНО (строки 1180 и 1420 Бухгалтерског Баланса) показаны исходя по ставке 15,5%.

ОАО «Севернефтегазпром»

Пояснения к бухгалтерскому балансу и отчету о финансовых результатах в годовом бухгалтерской отчетности за 2014 год.

Отдельные показатели Отчета о финансовых результатах (форма № 2)

№ строки	Наименование статьи/показателя	За 2014 год			За 2013 год			итого в отчете о финансовых результатах
		данные текущего года	данные прошлых лет	итого в отчете о финансовых результатах	данные текущего года	данные прошлых лет	итого в отчете о финансовых результатах	
1	2							
2340	Прочие доходы	18 148 650	-	18 148 650	9 041 132	-	9 041 132	
2350	Прочие расходы	24 462 289	360 538	24 822 827	10 319 865	-	10 319 865	
2300	Прибыль (убыток) до налогообложения	717 366	(360 538)	356 828	6 301 441	-	6 301 441	
	Условный расход (доход) по налогу на прибыль	143 473	(72 108)	71 365	1 260 288	-	1 260 288	
2450	Изменение отложенных налоговых активов	(123 393)	-	(123 393)	5 618	-	5 618	
2430	Изменение отложенных налоговых обязательств	(380 094)	-	(380 094)	19 817	-	19 817	
2410	Текущий налог на прибыль	422 950	X	422 950	1 271 077	X	1 271 077	
2411	Налог на прибыль прошлых лет		(72 108)	(72 108)	-	750	750	
2460	Прочие	228 711		228 711	(101)	-	(101)	
2400	Чистая прибыль (убыток)	322 406	(288 430)	33 976	5 016 266	(750)	5 015 516	
2421	Постоянные налоговые обязательства (активы)	22 776		22 776	24 988	750	25 738	

Таблица 1

тыс. руб.

ОАО «Севернефтегазпром»
 Пояснения к бухгалтерскому балансу и отчету о финансовых результатах в
 годовой бухгалтерской отчетности за 2014 год.

В соответствии с Положением по бухгалтерскому учету «Учет расчетов по налогу на прибыль» (ПБУ 18/02) Общество отразило в бухгалтерском учете, а также Отчете о финансовых результатах за 2014 год следующие показатели:

Таблица 2

тыс. руб.

№ п/п	№ строки формы № 2	Наименование статьи/показателя	За 2014 г. (графа 5 таблицы 1)	За 2013 г. (графа 8 таблицы 1)
1	2	3	4	5
1	2300	Прибыль (убыток) до налогообложения	356 828	6 301 441
2		Условный расход (условный доход) по налогу на прибыль (стр.1х20 % за 2014 г., стр.1х20 % за 2013 г.)	71 365	1 260 288
3	2421	Постоянные налоговые обязательства (активы) (стр.4-стр.6), в т.ч.:	22 776	25 738
4		Постоянные налоговые обязательства (стр.5х20 % за 2014 г., стр.5х20 % за 2013 год)	33 579	42 018
5		Постоянные разницы, увеличивающие налогооблагаемую прибыль, в т.ч.:	167 897	210 090
5.1		• расходы, превышающие законодательно установленные нормы	4 441	72 730
5.2		• расходы социального характера	66 104	64 952
5.3		• расходы, не связанные с основной деятельностью	48 339	42 951
5.4		• амортизация	2 382	4 798
5.5		• прочие	15 969	19 551
5.6		• резерв под обесценение ТМЦ	30 662	5 108
6		Постоянные налоговые активы (стр.7х20 % за 2014 год, стр.7х20 % за 2013 г.)	10 803	16 280
7		Постоянные разницы, уменьшающие налогооблагаемую прибыль, в т.ч.:	54 016	81 401
7.1		• прочие (безнадежные долги в НУ за 2013г.)	31	48 182
7.2		• резервы под снижение стоимости ТМЦ и по сомнительным долгам	53 985	33 219
8	2450	Изменение отложенных	(123 393)	5 618

ОАО «Севернефтегазпром»
 Пояснения к бухгалтерскому балансу и отчету о финансовых результатах в
 годовой бухгалтерской отчетности за 2014 год.

№ п/п	№ строки формы № 2	Наименование статьи/показателя	За 2014 г. (графа 5 таблицы 1)	За 2013 г. (графа 8 таблицы 1)
1	2	3	4	5
		налоговых активов (стр.9х20 % за 2014 г., стр.9х20 % за 2013 г.)		
9		Временные вычитаемые разницы, в т.ч.:	(616 966)	28 091
9.1		• амортизация амортизируемого имущества по объектам, не имеющим государственную регистрацию	(84 260)	102 396
9.2		• расходы на освоение природных ресурсов	(72 320)	(76 275)
9.3		• страхование имущества, ответственности, жизни и пр.	(95)	8 295
9.4		• прочие	(8 772)	18 490
9.5		• прочие оценочные обязательства	(14 269)	-
9.6		• оценочные обязательства по выплате отпускных и годового вознаграждения	46 990	32 766
9.7		• ОЛОС	(431 412)	(91 460)
9.8		• прочие (по налогу на имущество на актив ОЛОС за 2013 г.)	(53 168)	28 755
9.9		• резерв по сомнительным долгам	340	5 124
10	2430	Изменение отложенных налоговых обязательств (стр.11х20 % за 2014 г., стр.11х20 % за 2013 г.)	(380 094)	19 817
11		Временные налогооблагаемые разницы, в т.ч.:	(1 900 471)	99 086
11.1		• разница в косвенных расходах	(42 950)	(46 175)
11.2		• амортизация амортизируемого имущества	(1 797 165)	53 680
11.3		• НИОКР	(9 830)	(6 002)

ОАО «Севернефтегазпром»
Пояснения к бухгалтерскому балансу и отчету о финансовых результатах в
годовой бухгалтерской отчетности за 2014 год.

№ п/п	№ строки формы № 2	Наименование статьи/показателя	За 2014 г. (графа 5 таблицы 1)	За 2013 г. (графа 8 таблицы 1)
1	2	3	4	5
11.4		• прочие	(50 526)	97 583
12		Налогооблагаемая база по налогу на прибыль (стр.1+ стр.5- стр.7+ стр.9- стр.11)	1 754 214	6 359 135
13	2405	Налог на прибыль (стр.2+ стр.3+ стр.8- стр.10), в т.ч.	350 842	1 271 827
13.1	2410	• Текущий налог на прибыль	422 950	1 271 077
13.2	2411	• Налог на прибыль прошлых лет	(72 108)	750
14	2460	Прочие расходы из прибыли	228 711	(101)
14.1		• Пени по налогам	98 845	3 094
14.2		• Перерасчет ОНА, ОНО за 2013, 2014 гг. в связи с применением в 2013 году ставки налога на прибыль в субъекты 18% (изменение на 4,5% относительно 13,5%)*	57 758	(3 195)
14.3		• Штрафы по налогам	72 108	-
15	2400	Чистая прибыль (убыток) отчетного периода (стр.1- стр.13- стр.14+ стр.8- стр.10)	33 976	5 015 516

* Закон ЯНАО от 25.09.2008 N 77-ЗАО "Об установлении пониженной ставки налога на прибыль организаций отдельным категориям налогоплательщиков"

Сумма начисления/уменьшения (погашения) вычитаемых временных разниц (стр.9 Таблицы 2), повлекшая за собой начисление/уменьшение (погашение) соответствующих отложенных налоговых активов (стр.8 Таблицы 2), а также сумма начисления/уменьшения (погашения) налогооблагаемых временных разниц (стр.11 Таблицы 2), повлекшая за собой начисление/уменьшение (погашение) соответствующих отложенных налоговых обязательств (стр.10 Таблицы 2) в 2014 и 2013 гг., представлены в Таблице 3 и Таблице 4.

Таблица 3

тыс. руб.

№ п/п	№ строки Таблицы 2	Наименование показателя	За 2014 год		
			начислено	погашено	отражено в графе 4 таблицы 2
1	2	3	4	5	6
1	8	Изменение отложенных налоговых активов (стр.2х20)	250 484	373 877	(123 393)

ОАО «Севернефтегазпром»
 Пояснения к бухгалтерскому балансу и отчету о финансовых результатах в
 годовой бухгалтерской отчетности за 2014 год.

№ п/п	№ строки Таблицы 2	Наименование показателя	За 2014 год		
			начислено	погашено	отражено в графе 4 таблицы 2
1	2	3	4	5	6
		% за 2014 г.)			
2	9	Временные вычитаемые разницы, в т.ч.:	1 252 420	1 869 386	(616 966)
2.1	9.1	• амортизация амортизируемого имущества по объектам, не имеющим государственную регистрацию	66 285	150 545	(84 260)
2.2	9.2	• расходы на освоение природных ресурсов	121 195	193 515	(72 320)
2.3	9.3	• страхование имущества, ответственности, жизни и пр.	35 290	35 385	(95)
2.4	9.4	• прочие	8 025	16 797	(8 772)
2.5	9.5	• прочие оценочные обязательства		(14 269)	(14 269)
2.6	9.6	• оценочные обязательства по выплате отпускных и годового вознаграждения	473 515	426 525	46 990
2.7	9.7	• ОЛОС	280 910	717 322	(431 412)
2.8	9.8	• прочие (по налогу на имущество на актив ОЛОС)		(53 168)	(53 168)
2.9	9.9	• резерв по сомнительным долгам	340	-	340
3	10	Изменение отложенных налоговых обязательств (стр.4х20 % за 2014 г.)	110 231	490 325	(380 094)
4	11	Временные налогооблагаемые разницы, в т.ч.:	551 155	2 451 626	(1 900 471)
4.1	11.1	• Разница в косвенных расходах	4 440	47 390	(42 950)
4.2	11.2	• амортизация амортизируемого имущества	495 660	2 292 825	(1 797 165)
4.3	11.3	• НИОКР	2 515	12 345	(9 830)
4.4	11.4	• прочие	48 540	99 066	(50 526)

ОАО «Севернефтегазпром»
 Пояснения к бухгалтерскому балансу и отчету о финансовых результатах в
 годовой бухгалтерской отчетности за 2014 год.

Таблица 4

тыс. руб.

№ п/п	№ строки Таблицы 2	Наименование показателя	За 2013 год		
			начислено	погашено	отражено в графе 4 таблицы 2
1	2	3	4	5	6
1	8	Изменение отложенных налоговых активов (стр.2х20 % за 2013 г.)	296 070	290 452	5 618
2	9	Временные вычитаемые разницы, в т.ч.:	1 480 349	1 452 258	28 091
2.1	9.1	• амортизация амортизируемого имущества по объектам, не имеющим государственную регистрацию	133 146	30 750	102 396
2.2	9.2	• расходы на освоение природных ресурсов	603 275	679 550	(76 275)
2.3	9.3	• страхование имущества, ответственности, жизни и пр.	35 385	27 090	8 295
2.4	9.4	• прочие	47 388	28 898	18 490
2.6	9.6	• оценочные обязательства по выплате отпускных и годового вознаграждения	404 916	372 150	32 766
2.7	9.7	• ОЛОС	222 360	313 820	(91 460)
2.8	9.8	• прочие (по налогу на имущество на актив ОЛОС)	28 755	-	28 755
2.9	9.9	• резерв по сомнительным долгам	5 124	-	5 124
3	10	Изменение отложенных налоговых обязательств (стр.4х20 % за 2013 г.)	338 247	318 430	19 817
4	11	Временные налогооблагаемые разницы, в т.ч.:	1 691 235	1 592 149	99 086
4.1	11.1	• Разница в косвенных расходах	2 670	48 845	(46 175)
4.2	11.3	• амортизация амортизируемого имущества	1 543 070	1 489 390	53 680

ОАО «Севернефтегазпром»
 Пояснения к бухгалтерскому балансу и отчету о финансовых результатах в
 годовой бухгалтерской отчетности за 2014 год.

№ п/п	№ строки Таблицы 2	Наименование показателя	За 2013 год		
			начислено	погашено	отражено в графе 4 таблицы 2
1	2	3	4	5	6
4.3	11.4	• НИОКР	9 462	15 464	(6 002)
4.4	11.5	• прочие	136 033	38 450	97 583

15. Кредиторская задолженность

Информация, представленная в дополнение к таблице 5.3 «Наличие и движение кредиторской задолженности» пояснений к бухгалтерскому балансу и отчету о финансовых результатах.

В состав кредиторской задолженности по строке 1521 «Поставщики и подрядчики» по состоянию на 31.12.2014 г. на 31.12.2013 г. и на 31.12.2012 г. отражена задолженность Общества в связи с поставкой материалов и оборудования, оказываемых услуг, а также работ по капитальному строительству, выполненных следующими организациями:

Наименование кредитора	тыс. руб.		
	На 31.12.2014 г.	На 31.12.2013 г.	На 31.12.2012 г.
ООО «Надымстройгаздобыча»	426 633	16 511	9 312
ООО «ЭРИЭЛ НЕФТЕГАЗСЕРВИС»	81 706	-	-
ЗАО «Уралстройэнергомонтаж»	33 543	2 188	-
ООО «РФК Корса»	26 714	46 249	6 120
ООО «Ресурс комплект»	23 932	24 275	27 575
ООО «А-Профи»	22 799	-	-
ООО «Мир»	15 538	14 737	-
ООО «Газкомплектавтоматика»	12 688	-	-
ООО «Флоттвег Москва»	11 022	-	-
ЗАО НПП «СиббурМаш»	9 723	-	-
ООО «Ямалторгстройсервис»	9 347	11 714	11 123
ООО «Научно-инновационный центр электроимпульсных технологий»	8 883	-	-
ООО «Ямбурггрансервис»	7 027	-	-
ООО «ГЕЛИО-МАСТЕР»	5 534	-	-
ООО «НПО Мостовик»	4 500	22 583	-
ООО «ТюмеНИИгипрогаз»	3 394	11 695	15 725
ООО «Газпром комплектация»	3 864	8 166	9 502

ОАО «Севернефтегазпром»
 Пояснения к бухгалтерскому балансу и отчету о финансовых результатах в
 годовой бухгалтерской отчетности за 2014 год.

ООО «Газпром георесурс»	-	48 978	3 018
ООО «Северная строительная компания»	-	28 090	12 790
ЗАО "Производственная компания РОССПЕЙС"	-	15 442	-
ООО «СМО Ямалстрой»	-	-	74 467
Прочие	74 153	54 462	129 424
Итого	781 000	305 090	299 056

Увеличение кредиторской задолженности:

- ООО «Надымстройгаздобыча» связано с увеличением гарантийных обязательств удержанных за надлежащее исполнение обязательств по договору строительного подряда ДКЦ -1 (вторая очередь);
- ООО «ЭРИЭЛ НЕФТЕГАЗСЕРВИС» связано с увеличением гарантийных обязательств удержанных за надлежащее исполнение обязательств по договору строительного подряда сваяжин 50,51,52.

По строке 1524 бухгалтерского баланса «Задолженность по налогам и сборам» отражена следующая задолженность:

Наименование задолженности	тыс. руб.		
	На 31.12.2014 г.	На 31.12.2013 г.	На 31.12.2012 г.
НДПИ	2 159 169	1 447 531	1 194 538
НДС	1 468 916	1 260 690	1 611 502
Налог на имущество	581 072	207 406	248 056
Налог на прибыль	-	74 573	75 564
НДФЛ	67	591	4 313
Прочие	770	560	582
Итого	4 209 994	2 991 351	3 134 555

Увеличение кредиторской задолженности по налогам и сборам:

- НДПИ - увеличение ставки, всвязи с внесением изменений в гл. 26 НК РФ.
- налог на имущество - По результатам выездной налоговой проверки Межрегиональной инспекцией ФНС России по крупнейшим налогоплательщикам № 2 доначислен налог на имущество организаций за 2010-2011 годы в сумме 360 538 401 руб. в результате переквалификации магистрального газопровода Южно-Русское НГМ – КС Пуртазовская в промышленный и отмены применения п.11 ст. 381 НК РФ в части освобождения от налогообложения налогом на имущество организаций магистральных трубопроводов, а также сооружений, являющихся неотъемлемой технологической частью указанных объектов по Перечню имущества, утвержденного постановлением Правительства РФ. Общество с выводами Межрегиональной инспекцией ФНС России по крупнейшим налогоплательщикам № 2 не согласилось и намерено обжаловать решение в Арбитражном суде г. Москвы.

По строке 1525 бухгалтерского баланса «Прочие кредиторы» отражена следующая задолженность Общества:

ОАО «Севернефтегазпром»
 Пояснения к бухгалтерскому балансу и отчету о финансовых результатах в
 годовой бухгалтерской отчетности за 2014 год.

Наименование кредитора	тыс. руб.		
	На 31.12.2014 г.	На 31.12.2013 г.	На 31.12.2012 г.
НДС с авансов выданных	356 637	288 471	36 859
Авансы полученные	8 029	20 083	12 776
Расчеты с подотчетными лицами	1 176	1 300	1 329
Расчеты с персоналом по прочим операциям	-	187	3 662
Прочие	13 420	2 008	2 401
Итого	379 262	312 049	57 027

16. Расходы по обычным видам деятельности

Информация, дополнительно представленная к таблице 6 «Затраты на производство» пояснений к бухгалтерскому балансу и отчету о финансовых результатах.

Вид расхода по обычным видам деятельности	тыс. руб.	
	2014 г.	2013 г.
Расходы на оплату труда:	523 294	504 127
Прочие услуги сторонних организаций	162 794	148 447
Услуги собственного транспорта	111 295	101 535
Амортизация основных средств	98 412	75 664
Расходы по аренде	86 333	82 901
Отчисления на социальные нужды	81 094	76 236
Страхование	62 358	58 523
Материалы, в т.ч. энергия	25 965	26 319
Командировочные расходы	15 170	18 386
Расходы по производственному обучению сотрудников	1 647	1 729
Иные управленческие расходы	9 428	12 903
ИТОГО по строке 2220 «Управленческие расходы» отчета о финансовых результатах	1 177 790	1 106 770

Доля управленческих расходов в себестоимости проданных товаров, продукции, работ, услуг составляет:

- в 2014 г. – 4,1 %
- в 2013 г. 4,3 %
- в 2012 г. – 4,9 %

Общество не несет расходов по сбыту продукции и продаже товаров в связи со спецификой деятельности. Переход собственности на газ происходит одновременно в момент передачи газа покупателю, который самостоятельно несет расходы по транспортировке газа.

Совокупные начисленные затраты на использованные в течение 2014 г. энергетические ресурсы составляют 11 585 тыс. руб. без НДС (в т.ч. электроэнергия на сумму 3 372 тыс. руб. и теплоэнергия 8 213 тыс. руб.), 2013 г. 13 100 тыс. руб. (в т.ч. электроэнергия на сумму 3 184 тыс. руб. и теплоэнергия 9 916 тыс. руб.).

ОАО «Севернефтегазпром»
 Пояснения к бухгалтерскому балансу и отчету о финансовых результатах в
 годовой бухгалтерской отчетности за 2014 год.

17. Прочие доходы и расходы

В состав прочих доходов и расходов входят следующие затраты:

тыс. руб.

Наименование видов прочих доходов и расходов	2014 г.		2013 г.	
	Доходы	Расходы	Доходы	Расходы
Продажа и покупка иностранной валюты	11 238 775	11 123 322	6 750 698	6 740 095
Курсовые разницы	5 889 179	13 103 429	1 752 631	3 349 505
Изменение ОЛОС в связи с пересмотром оценочных значений	709 627	-	313 607	-
Прибыль (убыток) прошлых лет	54 109	361 331	846	125
Резерв под снижение стоимости материалов	53 946	30 662	33 219	5 108
Продажа иных активов	32 239	54 374	52 168	69 390
Расходы социального характера	-	60 314	-	62 722
Расходы по организации кредита и финансирования	-	7 084	-	6 939
Изменение резерва по сомнительным долгам, всего	-	343	-	5 124
Иные доходы и расходы	170 775	81 968	137 963	80 857
Итого прочие доходы/расходы	18 148 650	24 822 827	9 041 132	10 319 865

18. Прибыль на акцию

Базовая прибыль на акцию отражает часть прибыли отчетного года, причитающейся акционерам – владельцам обыкновенных акций. Она рассчитана как отношение базовой прибыли за отчетный год к средневзвешенному количеству обыкновенных акций в обращении в течение отчетного года.

Показатель	2013 г.	2012 г.
Базовая прибыль за отчетный год, тыс. руб.	33 976	5 015 516
Средневзвешенное количество обыкновенных акций в обращении в течение отчетного года, шт. акций	533 324	533 324
Базовая прибыль на акцию, в рублях	63,71	9 404,26

В расчете базовой прибыли на акцию не участвуют привилегированные акции.

19. Информация о связанных сторонах

Общество контролируется ОАО «Газпром» и входит в Группу Газпром, состоящую из ОАО «Газпром» и его дочерних обществ. Связанными сторонами также являются «Винтерсхалл Холдинг ГмбХ», входящая в группу БАСФ, и Э.ОН Эксплорейшн энд Продакшн ГмбХ.

ОАО «Севернефтегазпром»
 Пояснения к бухгалтерскому балансу и отчету о финансовых результатах в
 годовой бухгалтерской отчетности за 2014 год.

Операции с организациями Группы Газпром

В отчетном году Общество осуществляло операции по продаже со следующими организациями Группы Газпром:

Наименование и организационно – правовая форма	Характер операции	Выручка от продаж (без НДС)	
		2014 г.	2013 г.
ОАО «Газпром»	Реализация газа	14 885 656	13 800 481
ЗАО «Газпром ЮРГМ Трейдинг»	Реализация газа	13 024 949	12 075 421
ЗАО «Газпром ЮРГМ Девелопмент»	Реализация газа	9 303 535	8 625 301
Всего		37 214 140	34 501 203

Цена реализации газа определяется Договором поставки газа по формуле, согласованной акционерами и покупателями газа. Порядок расчетов определен Договором с последующей оплатой по факту поставки.

В отчетном году Обществу оказали услуги по обслуживанию газопровода, поставке ТМЦ, геофизическим работам и прочим услугам следующие организации Группы Газпром:

Наименование	Стоимость полученных товаров, услуг, работ с НДС	
	2014 г.	2013 г.
ООО «Газпром георесурс»	106 554	92 537
ООО «Газпром комплектация»*	57 740	54 469
ООО «Газпром трансгаз Сургут»	55 643	53 786
ООО «ТюменНИИгипрогаз»	51 625	33 267
ООО «Газпромнефть- Региональные продажи»	31 781	17 631
ОАО «Газпромнефть – Ноябрьскнефтегазгеофизика»	7 466	5 457
ООО «Газпром газобезопасность»	5 146	2 723
ООО «Газпромнефть-Корпоративные продажи»	4 427	-
ООО «Газпром газнадзор»	1 757	800
ООО «Газпром связь»	1 635	278
ООО «Газпром добыча Уренгой»	1 122	1 129
ОАО «Центрэнергогаз»	756	241
ООО «Газпром подземремонт Уренгой»	525	-
ООО «Газпром ВНИИгаз»	378	4 943
ООО «Новоуренгойский ГХК»	163	-
ООО «Газпром добыча Ямбург»	33	1 148
ОАО «Газпром»	1	-
ОАО «Газпромнефть-Тюмень»	-	20 263
Всего	326 752	288 672

* Стоимость услуг ООО «Газпром комплектация» включают поставку по агентскому соглашению.

ОАО «Севернефтегазпром»
Пояснения к бухгалтерскому балансу и отчету о финансовых результатах в
годовой бухгалтерской отчетности за 2014 год.

Расчеты с организациями Группы Газпром осуществляются в рублях. Цены на услуги, оказываемые Обществу, организациями Группы Газпром устанавливались договорными соглашениями на общих рыночных условиях.

В 2014 г., 2013 г., 2012 г. Обществу ОАО «Газпром» займы не предоставляло.

Задолженность Общества по расчетам с Группой Газпром составила:

тыс. руб.

Наименование	Кредиторская задолженность (стр.1520)		
	На 31.12.2014 г.	На 31.12.2013 г.	На 31.12.2012 г.
ООО «Газпром трансгаз Сургут»	4 637	4 482	4 274
ООО «ТюменНИИгипрогаз»	3 394	11 695	15 725
ООО «Газпром Комплектация»	3 864	8 166	9 502
ООО «Газпром газобезопасность»	146	-	-
ООО «Газпром добыча Уренгой»	85	82	254
ООО «Газпром связь»	32	23	22
ООО «Газпром ВНИИГаз»	-	-	6 332
ООО «Газпром добыча Ямбург»	-	-	196
ОАО «Газпромнефть – Ноябрьскнефтегазгеофизика»	-	-	176
ООО «Газпром добыча Ноябрьск»	-	-	88
ООО «Георесурс»	-	48 978	3 018
Всего	12 158	73 426	39 587

Задолженность Группы Газпром перед Обществом составила:

тыс. руб.

Наименование и организационно-правовая форма связанной стороны	Долгосрочная дебиторская задолженность (стр.1231)		
	На 31.12.2014 г.	На 31.12.2013 г.	На 31.12.2012 г.
ОАО «Газпром»	-	139 471	278 942
Всего	-	139 471	278 942

ОАО «Севернефтегазпром»
 Пояснения к бухгалтерскому балансу и отчету о финансовых результатах в
 годовой бухгалтерской отчетности за 2014 год.

Информация о краткосрочной дебиторской задолженности ОАО «Газпром» раскрыта в пункте 9 Пояснений.

тыс. руб.

Наименование и организационно-правовая форма связанной стороны	Краткосрочная дебиторская задолженность (стр. 1235)		
	На 31.12.2014 г.	На 31.12.2013 г.	На 31.12.2012 г.
ОАО «Газпром»	1 949 744	1 666 032	1 700 272
ЗАО «Газпром ЮРГМ Трейдинг»	1 461 951	1 335 888	1 365 701
ЗАО «Газпром ЮРГМ Девелопмент»	1 044 251	954 102	975 502
ООО «Газпромнефть-Корпоративные продажи»	2 248	-	-
ООО «Газпромнефть-Региональные продажи»	336	2 351	-
ООО «Газпром трансгаз Сургут»	46	-	-
ОАО «ТюменНИИгипрогаз»	-	6 466	-
ОАО «Газпромнефть-Тюмень»	-	1 375	1 497
ООО «Газпром связь»	-	394	-
ОАО «Центроэнергогаз»	-	70	-
Всего	4 458 576	3 966 678	4 042 972

Информация о потоках денежных средств с ОАО «Газпром» и прочими связанными сторонами:

ОАО «Севернефтегазпром»

Пояснения к бухгалтерскому балансу и отчету о финансовых результатах в годовой бухгалтерской отчетности за 2014 год.

Информация о денежных потоках организации с обществами Группы Газпром, а также ОАО «Газпром»

№	Название строки	За отчетный период	Из графы 3, в том числе по внутригрупповым обществам ОАО «Газпром»	Из графы 3, в том числе, по ОАО «Газпром»	За аналогичный период предыдущего года	Из графы 6, в том числе по внутригрупповым обществам	Из графы 6, в том числе, по основному, дочерним и зависимым обществам*
1	2						
4101	Денежные потоки от текущих операций						
4110	Поступления – всего	39 238 201	36 909 169	14 763 419	35 954 529	34 713 570	13 968 969
4111	от продажи продукции, товаров, работ и услуг	36 908 548	36 908 548	14 763 419	34 573 746	34 573 746	13 829 498
4112	арендные платежи, лицензионные платежи, роялти, комиссионные и иные аналогичные платежи	3534			4 258		
4119	прочие поступления:	2 326 119	621	-	1 376 525	139 824	139 471
4131	от продажи иного имущества	161 091			148 556	-	
4132	выгоды от валютно-обменных операций	115 461			10 598		
4135	косвенные налоги по текущей деятельности	904 285	-		97 119		
4159	прочие поступления*	1 145 282	621	-	1 120 252	139 824	139 471
4120	Платежи – всего	(26 312 888)	(267 521)	(1)	(23 183 957)	(192 647)	
4121	поставщикам (подрядчикам) за сырье, материалы, работы, услуги	(1 243 536)	(265 145)	(1)	(1 983 799)	(190 566)	
4122	в связи с оплатой труда работников	(1 598 391)			(1 523 307)		
4123	на выплату процентов по долговым обязательствам	(873 513)			(991 656)		
4124	на оплату налога на прибыль организаций	(1 227 874)			(1 315 627)		

ОАО «Севернефтегазпром»
 Пояснения к бухгалтерскому балансу и отчету о финансовых результатах в
 годовой бухгалтерской отчетности за 2014 год.

№	Название строки	За отчетный период	Из графы 3, в том числе по внутригрупповым обществам ОАО «Газпром»	Из графы 3, в том числе по ОАО «Газпром»	За аналогичный предыдущего года	Из графы 6, в том числе по внутригрупповым обществам	Из графы 6, в том числе, по основному, дочерним и зависимым обществам*
4129	прочие платежи:	(21 369 574)	(2 376)		(17 369 568)	(2 081)	
4142	отчисления в гос. внебюджетные фонды	(312 531)			(324 147)		
4144	прочие налоги (кроме налога на прибыль организаций и косвенных налогов)	(19 973 975)			(16 292 691)		
4145	на выдачу авансов	(446 185)	(2 190)		(127 510)	(1 992)	
4146	потери от валютно-обменных операций	-	-		-	-	
4147	косвенные налоги по текущей деятельности	-	-		-	-	
4199	прочис выплаты**	(636 883)	(186)		(625 220)	(89)	
4100	Сальдо денежных потоков от текущих операций	12 925 313	36 641 648	14 763 418	12 770 572	34 520 923	13 968 969
4201	Денежные потоки от инвестиционных операций						
4210	Поступления – всего	4 151 542	0		3 593 550		
4213	от возврата выд. займов, от продажи долг. ценных бумаг (прав треб. ден. средств другим лицам)	4 134 560			3 571 968		
4214	дивиденды, проценты по финансовым вложениям и аналог. поступления от участия в др. орг-ях	16 982			21 582		
4220	Платежи – всего	(9 203 730)	(54 651)		(6 487 975)	(31 024)	
4221	в связи с приобретением, созданием, модернизацией, реконструкцией и подготовкой к исп-ю внеобор. активов	(4 064 973)	(54 651)		(2 445 984)	(31 024)	
4223	в связи с приобретением долговых ценных бумаг (прав треб. ден. средств к другим лицам), предост-ие займов другим лицам	(4 134 560)			(3 513 735)		

ОАО «Севернефтегазпром»

Пояснения к бухгалтерскому балансу и отчету о финансовых результатах в
годовой бухгалтерской отчетности за 2014 год.

№	Название строки	За отчетный период	Из графы 3, в том числе по внутригрупповым обществам ОАО «Газпром»	Из графы 3, в том числе, по ОАО «Газпром»	За аналогичный период предыдущего года	Из графы 6, в том числе по внутригрупповым обществам	Из графы 6, в том числе, по основному, дочерним и зависимым обществам*
4229	прочие платежи:	(1 004 197)			(528 256)		
4246	косвенные налоги по инвестиционной деятельности	(730 882)			(441 639)		
4249	на прочие выплаты	(273 315)			(86 617)		
4200	Сальдо денежных потоков от инвестиционных операций	(5 052 188)	(54 651)		(2 894 425)	(31 024)	
4301	Денежные потоки от финансовых операций						
4310	Поступления - всего	-	-	-	-	-	
4320	Платежи - всего	(9 763 391)	(1 078 499)	(1 078 499)	(10 302 137)	(1 144 169)	(1 144 169)
4322	на уплату дивидендов и иных платежей по распределению прибыли в пользу собственников (участников)	(2 767 295)	(1 078 499)	(1 078 499)	(2 935 795)	(1 144 169)	(1 144 169)
4323	в связи с погашением (выкупом) векселей и других долговых ценных бумаг, возврат кредитов и займов	(6 996 096)			(7 366 342)		
4300	Сальдо денежных потоков от финансовых операций	(9 763 391)	(1 078 499)	(1 078 499)	(10 302 137)	(1 144 169)	(1 144 169)
4400	Сальдо денежных потоков за отчетный период	(1 890 266)	35 508 498	13 684 919	(425 990)	33 345 730	12 824 800
4450	Остаток денежных средств и денежных эквивалентов на начало отчетного периода	17 957 352			18 362 514		
4500	Остаток денежных средств и денежных эквивалентов на конец отчетного периода	17 387 333			17 957 352		
4490	Величина влияния изменений курса иностранной валюты по отношению к рублю	1 320 247			20 828		

ОАО «Севернефтегазпром»

Пояснения к бухгалтерскому балансу и отчету о финансовых результатах в
 годовой бухгалтерской отчетности за 2014 год.

4159	прочие поступления* в т.ч.:	1 145 282	621	1 120 252	139 824	139 471
	проценты за хранение денежных средств на банковских счетах	828 137		793 380		
	проценты по депозитам менее 3 мес.	234 469		177 806		
	неустойка Газпром			139 471	139 471	139 471
	прочие	82 676	621	9 595	353	
4199	прочие выплаты** в т.ч.:	(636 883)	(186)	(625 220)	(89)	
	негосударственный пенсионный фонд	(82 661)		(108 663)		
	арендная плата	(90 868)	(186)	(107 250)	(89)	
	на оплату страхования имущества	(107 686)		(101 919)		
	на оплату страхования ДМС	(81 810)		(85 883)		
	платежи по лицензионным соглашениям	(32 000)		(50 000)		
	прочие	(241 858)		(171 505)		

ОАО «Севернефтегазпром»
Пояснения к бухгалтерскому балансу и отчету о финансовых результатах в
годовой бухгалтерской отчетности за 2014 год.

Операции с организациями Группы БАСФ

Обществу оказали консультационные услуги следующие организации Группы БАСФ:

тыс. руб.

Наименование	Стоимость полученных товаров, услуг, работ		
	2014 г.	2013 г.	2012 г.
Винтерсхал Раша Холдинг ГМБХ	-	-	3 156
Итого	-	-	3 156

В 2013 г., 2012 г. Обществу Группа БАСФ займы не предоставляла:

Дебиторская и кредиторская задолженность по Группе БАСФ по состоянию на 31.12.2013 г. 31.12.2012 г. и 31.12.2011 г. отсутствовала.

Операции с организациями Группы Э.ОН Эксплорейшн энд Продакшн ГмбХ

В 2013 г. Обществу Группа Э.ОН займы не предоставляла:

Дебиторская и кредиторская задолженность по Группы Э.ОН Эксплорейшн энд Продакшн ГмбХ по состоянию на 31.12.2014 г. 31.12.2013 г. и 31.12.2012 г. отсутствовала.

Вознаграждение основному управленческому персоналу

Основной управленческий персонал Общества представлен в лице Генерального директора и его заместителей. Вознаграждение генеральному директору утверждается Советом директоров Общества при заключении трудового договора. Вознаграждение остальных представителей основного управленческого персонала устанавливается в соответствии с заключенным трудовым договором.

тыс. руб.

	2014 г.	2013 г.	2012 г.
1 Сумма вознаграждения, выплачиваемого основному управленческому персоналу, в совокупности, в том числе по видам выплат:	168 354	198 909	234 266
2 а) краткосрочные вознаграждения;	147 265	166 813	165 254
3 б) долгосрочные вознаграждения, в том числе:	21 089	32 096	69 012
4 вознаграждения по окончании трудовой деятельности (платежи (вносы) организации по договорам добровольного страхования (и договорам негосударственного пенсионного обеспечения) и иные платежи, обеспечивающие выплаты пенсий и другие социальные гарантии основному управленческому персоналу по окончании ими трудовой деятельности)	21 089	32 096	69 012

Краткосрочные вознаграждения Генерального директора и его заместителям включают следующие выплаты: оплата труда за отчетный период, включая районные коэффициенты и процентные надбавки за работу в районах Крайнего севера, начисленные на нее налоги и иные обязательные платежи в соответствующие бюджеты, и внебюджетные фонды, оплата ежегодного отпуска, единовременные премии стимулирующего характера и прочие платежи в пользу основного управленческого персонала.

В составе долгосрочных вознаграждений представлены произведенные в отчетном периоде выплаты всем представителям основного управленческого персонала вне зависимости от сроков достижения пенсионного возраста.

Совету Директоров в 2014 г. Общество выплатило вознаграждение за участие в работе Совета директоров за 2013 г. в сумме 4 803 тыс. руб. в 2013 г. в сумме 4 548 тыс. руб. за 2012 г.

20. Оценочные обязательства и условные обязательства

Оценочные обязательства

Информация об оценочных обязательствах приведена в разделе 7 табличной формы Пояснений.

В соответствии с п.8 ст. 22 Закона Российской Федерации № 2395-1 «О недрах» от 21 февраля 1992 года, а также лицензионными соглашениями, Общество признало в бухгалтерском учете оценочные обязательства по выводу основных средств из эксплуатации и восстановлению природных ресурсов (ОЛОС), как расходы по ликвидации объектов основных средств, потенциально опасных для экологии, и расходы по восстановлению окружающей среды в сумме 1 921 198 тыс. руб. на 31.12.2014 г., в сумме 2 408 037 тыс. руб. на 31.12.2013 г.

В 2014 году Общество пересмотрело ставку и период дисконтирования ОЛОС с учетом текущей экономической ситуации в РФ. По состоянию на 31 декабря 2014 г. ставка составила 11,85% (на 31 декабря 2013 г. – 9,43%) период дисконтирования ОЛОС в 2014 году составляет 29 лет.

В результате пересмотра допущений 2014 г. ОЛОС уменьшен на 709 627 тыс. руб. (в 2013 г. – 313 607), уменьшение признано в составе прочих доходов. Процентный расход в 2014 году составил 220 095 тыс. руб. (в 2013 г. 164 244 тыс. руб.), и признан в составе процентов к уплате в отчете о финансовых результатах.

Условные обязательства

Налоговое законодательство Российской Федерации, действующее или вступившее в силу на конец отчетного периода, допускает возможность разных трактовок отдельных фактов хозяйственной жизни Общества. В связи с этим позиция руководства в отношении налогов и документы, обосновывающие эту позицию, могут быть оспорены налоговыми органами. Налоговый контроль в Российской Федерации ужесточается, вследствие чего

повышается риск проверок влияния на налогооблагаемую базу операций, не имеющих четкой финансово-хозяйственной цели или операций с контрагентами, не соблюдающими требования налогового законодательства. Налоговые проверки могут охватывать три календарных года, предшествующих году, в котором вынесено решение о проведении проверки. При определенных обстоятельствах могут быть проверены и более ранние периоды.

В российское законодательство о трансфертном ценообразовании были внесены изменения, вступившие в силу с 1 января 2012 г. Российское законодательство о трансфертном ценообразовании в значительной степени соответствует международным принципам трансфертного ценообразования, разработанным Организацией экономического сотрудничества и развития (ОЭСР). Законодательство о трансфертном ценообразовании предусматривает возможность доначисления налоговых обязательств по контролируемым сделкам (сделкам с взаимозависимыми лицами и определенным видам сделок с независимыми лицами), если цена сделки не соответствует рыночной. Руководство внедрило систему внутреннего контроля в целях выполнения требований действующего законодательства о трансфертном ценообразовании.

Налоговые обязательства, возникающие в результате операций между предприятиями Группы, определяются на основе фактической цены сделки. Существует вероятность того, что по мере дальнейшего развития практики применения правил трансфертного ценообразования эти цены могут быть оспорены. Влияние такого развития событий не может быть оценено с достаточной степенью надежности, однако может быть значительным с точки зрения финансового положения и/или хозяйственной деятельности Группы в целом.

Так как по некоторым вопросам российское налоговое законодательство не содержит четкого руководства, Общество в отдельных случаях применяет такие интерпретации законодательства, которые приводят к снижению общей суммы налогов Общества. Руководство в настоящее время считает, что его позиция в отношении налогов и примененные Обществом интерпретации законодательства могут быть подтверждены, однако, существует риск того, что Общество понесет дополнительные расходы, если позиция руководства в отношении налогов и примененные Обществом интерпретации законодательства будут оспорены налоговыми органами. Влияние такого развития событий не может быть оценено с достаточной степенью надежности, однако может быть значительным с точки зрения финансового положения и результатов деятельности Общества.

21. Риски хозяйственной деятельности

Управление рисками Общества осуществляется в рамках единой корпоративной системы и определяется как непрерывный циклический процесс принятия и выполнения управленческих решений, состоящий из идентификации, оценки и измерения рисков, реагирования на риски, контроля эффективности, планирования деятельности по управлению и мониторингу рисков, встроенный в общий процесс управления, направленный на оптимизацию величины рисков в соответствии с интересами Общества и распространяющийся на все области его практической деятельности.

ОАО «Севернефтегазпром»
Пояснения к бухгалтерскому балансу и отчету о финансовых результатах в
годовой бухгалтерской отчетности за 2014 год.

Информация о характеристике положения Общества в отрасли, в том числе тенденциях развития соответствующего сегмента рынка, степени адаптации Общества к условиям рынка, основных приоритетных направлениях деятельности Общества с описанием перспектив развития, а также ключевая информация о факторах риска, связанных с деятельностью Общества приводится на официальном сайте Общества.

22. События после отчетной даты.

Существенных событий после отчетной даты Общество не имело.

Генеральный директор



С. Е. Цыганков

Главный бухгалтер

В. Г. Титова

11 марта 2015 года

Приложение I

Перечень организаций, формирующих Группу Газпром

1	ОАО	Газпром
2	ОАО	Востокгазпром
3	ОАО	Газпром автоматизация
4	ООО	Газпром авиа
5	ООО	Газпром ВНИИГаз
6	ООО	Газпром газнадзор
7	ООО	Газпром газобезопасность
8	ООО	Газпром геологоразведка
9	ООО	Газпром добыча Астрахань
10	ООО	Газпром добыча Краснодар
11	ООО	Газпром добыча Надым
12	ООО	Газпром добыча Ноябрьск
13	ООО	Газпром добыча Оренбург
14	ООО	Газпром добыча Уренгой
15	ООО	Газпром добыча шельф Южно-Сахалинск
16	ООО	Газпром добыча Ямбург
17	ООО	Газпром инвест Восток
18	ООО	Газпром инвест
19	ЗАО	Газпром инвест Юг
20	ООО	Газпром инвестхолдинг
21	ООО	Газпром информ
22	ООО	Газпром комплектация
23	ООО	Газпром межрегионгаз
24	ОАО	Газпром нефть
25	ООО	Газпром переработка
26	ООО	Газпром подземремонт Оренбург
27	ООО	Газпром подземремонт Уренгой
28	ООО	Газпром ПХГ
29	ООО	Газпром связь
30	ООО	Газпром сжиженный газ
31	ООО	Газпром торгсервис
32	ООО	Газпром трансгаз Волгоград
33	ООО	Газпром трансгаз Екатеринбург
34	ООО	Газпром трансгаз Казань
35	ООО	Газпром трансгаз Краснодар
36	ООО	Газпром трансгаз Махачкала
37	ООО	Газпром трансгаз Москва


ОАО «Севернефтегазпром»
 Пояснения к бухгалтерскому балансу и отчету о финансовых результатах в
 годовой бухгалтерской отчетности за 2014 год.

38	ООО	Газпром трансгаз Нижний Новгород
39	ООО	Газпром трансгаз Самара
40	ООО	Газпром трансгаз Санкт-Петербург
41	ООО	Газпром трансгаз Саратов
42	ООО	Газпром трансгаз Ставрополь
43	ООО	Газпром трансгаз Сургут
44	ООО	Газпром трансгаз Томск
45	ООО	Газпром трансгаз Уфа
46	ООО	Газпром трансгаз Ухта
47	ООО	Газпром трансгаз Чайковский
48	ООО	Газпром трансгаз Югорск
49	ООО	Газпром центрремонт
50	ООО	Газпром экспо
51	ООО	Газпром экспорт
52	ООО	Газпром энерго
53	ООО	Газпромтранс
54	ОАО	Газпромтрубинвест
55	ООО	Газпром флот
56	ОАО	Газпром газораспределение
57	ОАО	Газэнергосервис
58	ООО	Газпром георесурс
59	ОАО	Дальтрансгаз
60	ОАО	Красноярскагазпром
61	ОАО	Мосэнерго
62	ООО	Новоуренгойский ГХК
63	ОАО	Газпром трансгаз Белорусь
64	ОАО	ОГК-2
65	ООО	Газпром геотехнологии
66	ЗАО	Пургаз
67	ОАО	Регионгазхолдинг
68	ЗАО	Росшельф
69	ЗАО	Газпром инвест РГК
70	ОАО	Газпром нефтехим Салават
71	ОАО	СеверНефтегазпром
72	ОАО	Спецгазавтотранс
73	ОАО	ТГК-1
74	ООО	ТюменНИИгипрогаз
75	ОАО	Центргаз
76	ОАО	Центрэнергогаз
77	ЗАО	Ялалгазинвест
78	ОАО	Газпром газэнергосеть

ОАО «Севернефтегазпром»
Пояснения к бухгалтерскому балансу и отчету о финансовых результатах в
годовой бухгалтерской отчетности за 2014 год.

79	ООО	Газпром межрегионгаз Москва
80	ОАО	Газпром межрегионгаз Нижний Новгород
81	ЗАО	Газпром межрегионгаз Санкт-Петербург
82	ОАО	Газпром газораспределение Ростов-на-Дону
83	ОАО	Межрегионэнергосбыт
84	ОАО	Гипроспецгаз
85	ЗАО	Газпром ЮРГМ Трейдинг
86	ЗАО	Газпром ЮРГМ Девелопмент
87	ООО	Газпром Ресурс Нортгаз
88	ООО	Газпром ресурс Пургаз
89	ООО	Газпром социнвест
90	ОАО	Камчатгазпром
91	ОАО	Сибирские газовые сети
92	ОАО	МОЭК
93	ЗАО	Газпром Армения
94	ОАО	Газпром газораспределение Север
95	ООО	Газпром инвестпроект
96	ООО	Газпром энергохолдинг
97	ООО	Факторинг-Финанс
98	ОАО	Центрэнергохолдинг
99	ООО	Газпром капитал

Директор Закрытого акционерного общества
«ПрайсвоटरхаусКуперс Аудит»
М.Е. Тимченко
11 марта 2015 года



Пронумеровано, прошнуровано и скреплено печатью 85 (восемьдесят пять) листов.