




СОГЛАСОВАНО

УТВЕРЖДЕНО


Представитель трудового коллектива

приказом ООО «Севернефтегазпром»


А.В. Шемяков
« 10 » 09 2024 г.

от 10 . 09 .2024 № 200

**КЛЮЧЕВЫЕ ПРАВИЛА
БЕЗОПАСНОСТИ В ООО «СЕВЕРНЕФТЕГАЗПРОМ»**

| | | |
|--|---|-----------------|
|  севернефтегазпром ОБЩЕСТВО С ОГРАНИЧЕННОЙ ОТВЕТСТВЕННОСТЬЮ | Ключевые правила безопасности в ООО «Севернефтегазпром» | |
| | Редакция 1 | Страница 2 из 9 |

1. Назначение и область применения

1.1. Ключевые правила безопасности в ООО «Севернефтегазпром» (далее – Ключевые правила безопасности) разработаны на основании анализа основных причин несчастных случаев, произошедших в дочерних обществах и организациях ПАО «Газпром», в соответствии с распоряжением ПАО «Газпром» от 30.08.2016 № 274 «Об утверждении Ключевых правил безопасности ПАО «Газпром».

1.2. Ключевые правила безопасности разработаны в целях:
реализации Политики и достижения целей ПАО «Газпром» в области охраны труда и промышленной безопасности;
повышения культуры безопасности;
определения единых минимальных требований к безопасному поведению работников;
предупреждения происшествий с участием работников;
информирования работников о недопустимости действий, которые могут привести к происшествиям.

1.3. Ключевые правила безопасности доводятся до работников ООО «Севернефтегазпром», а также до работников сторонних организаций, в том числе подрядных и субподрядных организаций, выполняющих работы/оказывающих услуги по договорам на объектах ООО «Севернефтегазпром», при проведении соответствующих инструктажей по охране труда.

1.4. Ключевые правила безопасности должны быть включены в договоры подряда, субподряда и договоры на оказание услуг со всеми сторонними организациями, привлекаемыми к выполнению работ/оказанию услуг на объектах ООО «Севернефтегазпром».

1.5. Ключевые правила безопасности обязательны для соблюдения (выполнения) всеми работниками Общества, а также работниками сторонних организаций, в том числе подрядных и субподрядных организаций, выполняющих работы/оказывающих услуги по договорам на объектах ООО «Севернефтегазпром».

2. Термины, определения и сокращения

2.1. **Источники энергии** – оборудование/устройство, использующие различные виды энергии (электрической, пневматической, термической, механической и т.п.).

2.2. **Ключевые правила безопасности** – единые требования к поведению работников Общества при выполнении ими трудовых функций, а

также работников подрядных организаций, занятых на объектах Общества на основании договора или другом законном основании, несоблюдение которых может привести к происшествиям.

2.3. Культура безопасности – квалификационная и психологическая подготовленность всех лиц, при которой обеспечение производственной безопасности объектов Общества является приоритетной целью и внутренней потребностью, приводящей к осознанию личной ответственности и к самоконтролю при выполнении всех работ, влияющих на безопасность.

2.4. Линейный руководитель – руководитель, уровень управления которого находится непосредственно над рабочими и другими работниками (мастер смены, начальник отдела или участка).

2.5. Происшествие – любое нежелательное событие, случившееся в Обществе, которое привело или могло привести к ущербу здоровья работника на производстве, аварии или инциденту.

2.6. Подрядная организация – организация (иное лицо), выполняющая работы, оказывающая услуги Обществу на договорной основе.



2.7. Работы повышенной опасности – работы, до начала выполнения которых лицам, ответственным за безопасность при выполнении этих работ, необходимо осуществить ряд обязательных организационных и технических мероприятий, обеспечивающих безопасность.




2.8. Средства индивидуальной защиты (СИЗ) – технические средства, используемые для предотвращения или уменьшения воздействия на работников вредных или опасных производственных факторов, а также защиты от загрязнений или влияния особых температурных условий.

2.9. Общество с ограниченной ответственностью «Севернефтегазпром» – ООО «Севернефтегазпром» или Общество.

3. Ключевые правила безопасности


| № п/п | Ключевые правила безопасности/знаки | Основные требования |
|-------|---|--|
| 1. | <p>Используйте средства индивидуальной защиты на производственных площадках и при проведении работ</p>  | <p>Работники должны использовать средства индивидуальной защиты (спецодежда, спецобувь, защитная каска, защитные очки, перчатки и т.п.) в соответствии с установленными для вида работ и(или) производственного объекта требованиями.</p> <p>Если Вы руководитель работ или лицо, ответственное за выполнение работ, то Вы должны:</p> <ul style="list-style-type: none"> до начала выполнения работ проверить у всех работников, участвующих в производственном процессе, наличие, комплектность и исправность СИЗ, необходимых для безопасного производства выполняемых работ; контролировать правильное применение СИЗ работниками в процессе выполнения работ. |
| 2. | <p>Во время движения транспортного средства используйте ремни безопасности</p>  | <p>Водители транспортных средств обязаны:</p> <ul style="list-style-type: none"> при движении на транспортном средстве, оборудованном ремнями безопасности, быть пристегнутыми и не перевозить пассажиров, не пристегнутых ремнями (в т.ч. в автобусе, во втором ряду кресел легкового автомобиля и т.д.); перед выездом проверять работоспособность и отсутствие видимых повреждений на ремнях безопасности; не начинать движение не убедившись, что все находящиеся в транспортном средстве правильно пристегнуты ремнями безопасности. <p>Пассажиры транспортных средств обязаны:</p> <ul style="list-style-type: none"> при движении на транспортном средстве, оборудованном ремнями безопасности, быть пристегнутыми (в т.ч. в автобусе, во втором ряду кресел легкового автомобиля и т.д.); проинформировать водителя о пассажирах транспортного средства, неправильно использующих или не использующих ремни безопасности. |


| № п/п | Ключевые правила безопасности/знаки | Основные требования |
|-------|---|---|
| 3. | <p>Используйте средства защиты от падения в случае работы на высоте</p>  | <p>Для обеспечения безопасности при работе на высоте работники должны:</p> <ul style="list-style-type: none"> уметь пользоваться СИЗ, инструментом и техническими средствами, обеспечивающими безопасность; лично производить осмотр выданных СИЗ перед каждым их использованием; содержать в исправном состоянии СИЗ, инструмент и технические средства (при использовании лестниц убедиться в их исправности и надежности); выполнять только ту работу, которая поручена. |
| 4. | <p>Выполняйте работы с повышенной опасностью по действующему наряду-допуску или с записью в специальном журнале</p>  | <p>Для обеспечения безопасности при производстве работ, до начала выполнения которых необходимо осуществить ряд обязательных организационных и технических мероприятий, обеспечивающих безопасность, работники должны:</p> <ul style="list-style-type: none"> пройти инструктаж о мерах безопасности; знать и понимать требования к выполняемой работе, указанные в наряде-допуске, меры безопасности при проведении работ и соблюдать их; убедиться, что можно безопасно начинать работы; выполнять только ту работу, которая поручена руководителем; сообщать руководителю о любых изменениях согласованного порядка выполнения работ. |
| 5. | <p>Используйте только исправный инструмент и оборудование</p>  | <p>Для обеспечения безопасности работники должны:</p> <ul style="list-style-type: none"> не пользоваться поврежденным (в том числе деформированным) инструментом/приспособлениями/оборудованием; проверить комплектность, отсутствие механических повреждений инструмента, приспособлений, а также наличие требуемых защитных приспособлений, экранов и т.п.; в случае выявления неисправностей инструмента/приспособлений/оборудования приостановить производство работ и сообщить непосредственному руководителю о выявленных неисправностях. |

| № п/п | Ключевые правила Безопасности/знаки | Основные требования |
|-------|--|---|
| 6. | <p>Проводите земляные работы по действующему наряду-допуску</p>  | <p>Для обеспечения безопасности при выполнении земляных и других работ, связанных с размещением рабочих мест в выемках и траншеях, работники должны:</p> <ul style="list-style-type: none"> убедиться вместе с руководителем работ или с ответственным за выполнение работ лицом, что можно безопасно начинать земляные работы; выполнять требования оформленного наряда-допуска к работе; безопасно прекратить работы и оповестить своего руководителя или ответственное за выполнение работ лицо в случае обнаружения угрозы происшествия/травмирования. |
| 7. | <p>Изолируйте источники энергии</p>  | <p>Перед началом ремонтных, наладочных и других работ необходимо надежно изолировать все возможные источники энергии (кроме случаев ее использования для проведения работ) и убедиться, что исключена возможность случайной или незапланированной подачи (электричества, пара, воды, опасных веществ и др.).</p> |
| 8. | <p>Используйте газоанализатор, где это необходимо (замкнутые пространства, помещения, где может произойти утечка газа)</p>  | <p>При проведении газоопасных/огневых работ для обеспечения безопасности работники должны:</p> <ul style="list-style-type: none"> убедиться вместе с руководителем работ или с ответственным за выполнение работ лицом, что необходимые замеры состава воздуха рабочей зоны выполнены и что начинать работы безопасно; прекратить работы при превышениях предельно допустимых концентраций. <p>Если Вы руководитель работ или лицо, ответственное за выполнение работ, то Вы должны:</p> <ul style="list-style-type: none"> убедиться, что замер состава воздуха рабочей зоны проведен перед началом работ, проводить в процессе работы с периодичностью, указанной в наряде-допуске; организовать проведение замера состава воздуха рабочей зоны по окончании работ. |

| № п/п | Ключевые правила безопасности/знаки | Основные требования |
|-------|---|---|
| 9. | <p>Запрещено курение вне специально отведенных для этой цели мест</p>  | <p>Работники должны:</p> <ul style="list-style-type: none"> знать о запрете курения вне специально отведенных для этой цели мест, в том числе электронных сигарет; знать расположение отведенных для курения мест; вмешиваться, если кто-то курит за пределами специально отведенных мест для курения. |
| 10. | <p>Запрещено во время движения транспортного средства нарушать скоростной режим, пользоваться мобильным телефоном</p>  | <p>Во время движения транспортного средства водителю запрещено:</p> <ul style="list-style-type: none"> использовать мобильный телефон/рации, посылать и читать текстовые сообщения; превышать максимальную разрешенную скорость движения, установленную правилами дорожного движения или указанную в маршрутном листе к данной поездке; превышать максимальную разрешенную скорость движения, установленную для данного транспортного средства. <p>Водитель должен вести транспортное средство со скоростью, не превышающей установленного ограничения, учитывая при этом интенсивность движения, особенности и состояние транспортного средства и груза, дорожные и метеорологические условия, в частности видимость в направлении движения. Скорость должна обеспечивать водителю возможность постоянного контроля за движением транспортного средства.</p> <p>Никакие указания и обстоятельства не могут быть основанием для нарушения данных правил.</p> |
| 11. | <p>Запрещено употребление алкоголя, наркотиков и иных запрещенных препаратов</p>  | <p>Работникам запрещается:</p> <ul style="list-style-type: none"> изготавливать, употреблять, хранить, продавать и распространять алкоголь, наркотики и иные запрещенные препараты. <p>Работники обязаны:</p> <ul style="list-style-type: none"> сообщать своему непосредственному руководителю о принимаемых лекарственных средствах, которые могут повлиять на их способность выполнять работы; вмешиваться и сообщать своему непосредственному руководителю об известных им случаях употребления алкоголя или наркотиков на рабочих местах. |

| № п/п | Ключевые правила безопасности/знаки | Основные требования |
|-------|---|--|
| 12. | <p>Не отвлекайтесь во время передвижения по скользким поверхностям и в местах с малозаметными препятствиями</p>  | <p>Для обеспечения безопасности работники должны:</p> <ul style="list-style-type: none"> смотреть «под ноги» во время передвижения; не отвлекаться во время передвижения (не посылать, и не читать текстовые сообщения с мобильных устройств); не переносить и не перемещать грузы, препятствующие обзору поверхности путей следования; держаться за перила, поручни при передвижении по лестницам, переходным мостикам, площадкам обслуживания (не держать руки в карманах одежды); использовать обувь, соответствующую погодным условиям; не оставлять оборудование, материалы и инструменты на путях следования. |
| 13. | <p>Передвигайтесь безопасно по лестничным маршам</p>  | <p>При передвижении по лестничным маршам:</p> <ul style="list-style-type: none"> держитесь за перила (поручни); не отвлекайтесь во время передвижения (не посылайте и не читайте текстовые сообщения с мобильных устройств, не разговаривайте по телефону, не читайте документы и т.д.); не переносите предметы, препятствующие обзору поверхности путей следования; открывайте двери лестничных клеток с осторожностью. |
| 14. | <p>Исключите контакт с дикими животными</p>  | <p>При встрече с дикими животными остановитесь, не делайте резких движений, обдумайте путь отступления и неспешным шагом, не поворачиваясь при этом спиной, отойдите на безопасное расстояние.</p> <p>Не провоцируйте дикое животное на нападение, не приманивайте (нельзя подзывать к себе, прикармливать).</p> <p>Особую осторожность проявляйте осенью/зимой и ранней весной (эти времена года наиболее благоприятные для распространения дикими животными вируса бешенства).</p> <p>Увидев дикое животное, которое вас не боится, не подходите к нему, не гладьте и не пытайтесь накормить (больные бешенством лисы и песцы теряют инстинкт самосохранения, смело идут к людям и нападают на них (кусают)).</p> <p>При встрече с медведем постарайтесь насколько возможно сохранить спокойствие, оцените ситуацию и поскорее уйдите с «медвежьей тропы».</p> |

| | | |
|---|---|-----------------|
|  | Ключевые правила безопасности в ООО «Севернефтегазпром» | |
| | Редакция 1 | Страница 9 из 9 |

| № п/п | Ключевые правила безопасности/знаки | Основные требования |
|-------|--|--|
| 15. | <p>Выделяйте и ограждайте опасные зоны</p>  | <p>При выполнении работ: в случаях, когда это необходимо, устанавливайте соответствующие защитные барьеры и ограждения; сообщайте своему непосредственному руководителю о выявленных неогражденных опасных участках; не входите без соответствующего допуска и не допускайте посторонних лиц в выделенные опасные зоны.</p> |

4. Порядок применения Ключевых правил безопасности

4.1. Ключевые правила безопасности доводятся до всех работников Общества, а также до персонала организаций, занятых на объектах Общества на основании договора или другом законном основании.

4.2. В случае обнаружения нарушений Ключевых правил безопасности или возникновения сомнений в безопасности выполняемых работ каждый работник вправе предупредить исполнителя работ, а также сообщать своему непосредственному руководителю о вышеназванных фактах.

4.3. Область применения Ключевых правил безопасности определяется в зависимости от осуществляемых работниками трудовых функций.

4.4. Размещение знаков, содержащих Ключевые правила безопасности (далее – знаков графической части), допускается в местах проведения инструктажей, местах выпуска на линию транспортных средств, на информационных стендах и т.д. Также допускается применение отдельных знаков для обозначения участков, зон, площадок и прочих мест, где возможно проявление опасных факторов.

4.5. При размещении знаков графической части необходимо учитывать, что информационные материалы легче распознаются (читаются) в прямом поле зрения. Распознаваемость и узнаваемость знаков тем выше, чем больше их размер и частота установки. Рекомендуются соотношение между размерами и частотой установки выполнять в соответствии с требованиями ГОСТ Р 12.4.026-2015.